

---

---

## CANNONCINO AUTOMATICO

da mm. 25,4.

Il Cannoncino automatico "Fiat", del calibro di mm. 25,4, è un'arma molto leggera e di facile impiego, che spara automaticamente con grande celerità cartucce a proietto di specie diverse a seconda dell'uso cui sono destinate.

L'alimentazione delle cartucce si fa con caricatori metallici di otto colpi, prontamente ricambiabili.

Lo sparo avviene colpo per colpo ad ogni pressione esercitata dal dito del tiratore sul bottone di scatto.

La celerità di tiro è di otto colpi in 2".

La bocca da fuoco è provvista di orecchioni, per mezzo dei quali la si incavalca su sostegni od affustini ad orecchioniere corrispondenti, di tipo variabile a seconda dell'impiego dell'arma.

---

---

## DESCRIZIONE.

L'arma si compone delle seguenti parti:

**CASTELLO.** (1) Di bronzo speciale, munito di braccioni per incavalcarlo sull'affusto, nel quale si osservano: Una avvitatura anteriore per fissarvi il manicotto di guida della canna; un'apertura superiore per ricevere il caricatore; un'apertura inferiore per l'espulsione dei bossoli; uno spacco superiore per l'espulsore; uno spacco inferiore per le leve di scatto; una scanalatura laterale a destra per lo scorrimento del manubrio dell'otturatore; una piastra di acciaio applicata a destra per contenere gli organi di chiusura e di apertura; uno zoccolo di alzo sulla sinistra; l'estremità posteriore a denti per l'unione a baionetta con l'impugnatura.

**CANNA.** (2) Con rigatura elicoidale, unita permanentemente ad un'appendice posteriore, portante

**SCATTI A VUOTO.** — Causati da difetti negli inneschi delle cartucce, oppure da indebolimento nella forza della molla di percussore (come al numero 2), oppure ancora da percussore non bene pulito e mancante perciò della necessaria scorrevolezza nell'otturatore.

Verificandosi uno scatto a vuoto durante il tiro, conviene estrarre la cartuccia che ha dato luogo all'inconveniente tirando indietro decisamente fino in fondo l'otturatore.

### MANUTENZIONE.

L'arma va sempre tenuta pulita e leggermente ingrassata.

Dopo ogni tiro si deve scovolare, pulire bene e ingrassare la canna, la quale come è noto è soggetta a ossidarsi facilmente per effetto dei gas dello sparo.

Il cannoniere non deve servirsi di altri strumenti all'infuori di quelli contenuti nella cassetta degli accessori.

---

---

## DOTAZIONI.

Ogni cannone automatico Fiat da mm. 25,4  
si compone di quanto segue :

- » 1 Arma completa pronta per lo sparo;
- » 20 Caricatori;
- » 1 Leva di chiusura;
- » 4 Molle per leva di chiusura;
- » 1 Perno per leva di chiusura;
- » 1 Molla per perno leva di chiusura;
- » 1 Tappo per molla leva di chiusura;
- » 1 Leva di apertura;
- » 1 Perno per leva di apertura;
- » 1 Molla per perno leva di apertura;
- » 1 Estrattore;
- » 1 Perno per estrattore;
- » 1 Arresto per perno estrattore;
- » 1 Molla per arresto di perno estrattore;
- » 1 Molla per estrattore;
- » 1 Percussore;

---

---

N. 1 SERIE DEI SEGUENTI  
ACCESSORI ED ATTREZZI:

- N. 1 Cassetta per accessori e parti di ricambio;  
» 1 Fodera per l'arma;  
» 1 Chiave per smontaggio manicotto e coppa;  
» 1 Chiave per smontaggio tappo di guida del  
manicotto e ghiera della coppa;  
» 1 Chiave per smontaggio cappellozzo del  
mirino;  
» 3 Cacciaviti;  
» 2 Punzoni acciaio;  
» 1 Punzone rame;  
» 1 Martello rame;  
» 1 Tappo di volata;  
» 1 Scovolo calcaio scomponibile in 2 parti;  
» 1 Cacciabossoli in ottone da applicarsi al  
calcaio;  
» 2 Pennelli;  
» 1 Oliatore;  
» 1 Scatola vaselina;  
» 1 Serie stracci.

ANTEPRIMA RIDOTTA

PAGINE MANCANTI

TALPO.IT

TALPO.IT

---

---

## CARATTERISTICHE.

Peso dell'arma, Kg. 45 circa;

Peso del proietto, gr. 200;

Peso della carica, gr. 12,5 (balistite in piastrelle di mm.  $0,5 \times 2 \times 2$ );

Velocità iniziale, m. 440 alla bocca dell'arma;

Pressione in culatta, atm. 2000;

Celerità di tiro, colpi 8 in 2'';

Gittata massima, m. 4000;

Peso di un caricatore vuoto, Kg. 1,850;

Peso di un caricatore pieno, Kg. 4,450.

---

---

## LEGGENDA.

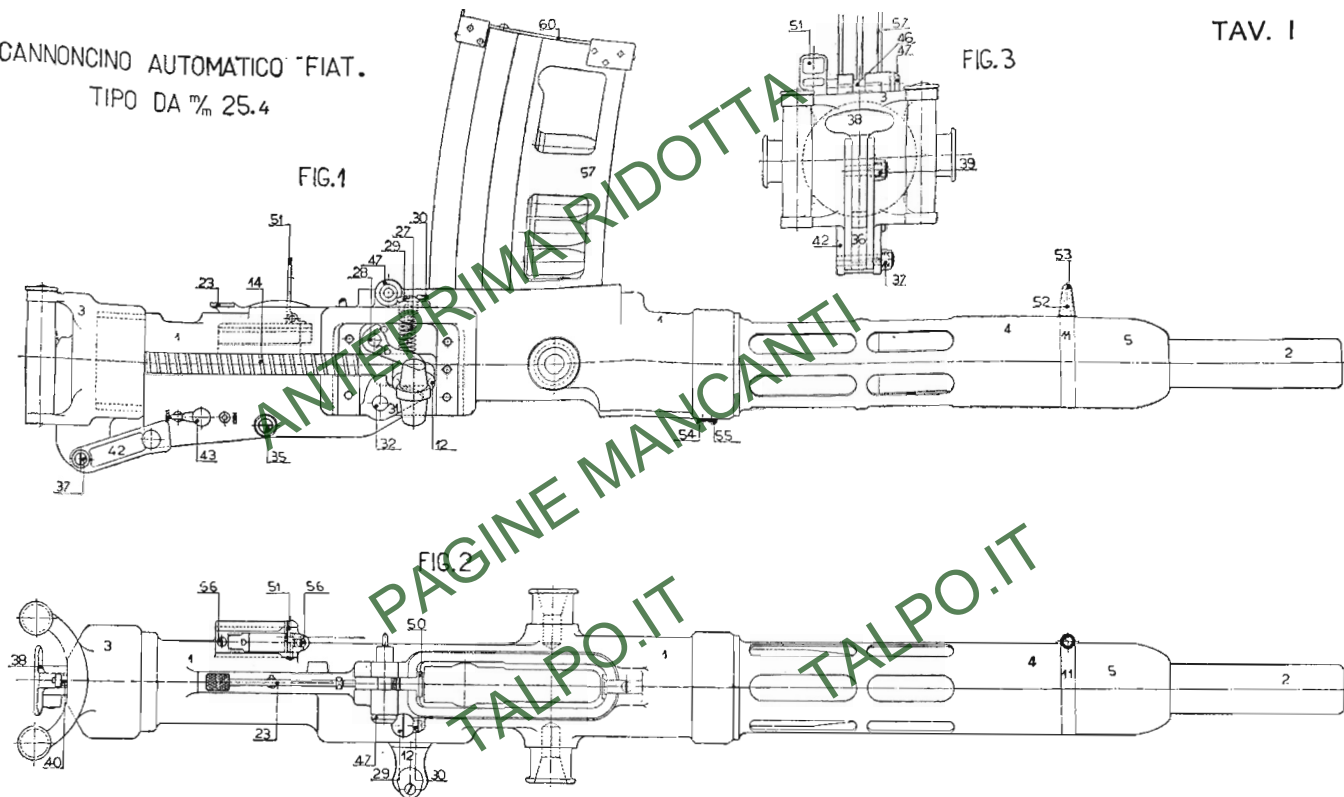
- 1 Castello;
- 2 Canna;
- 3 Impugnatura;
- 4 Manicotto della canna;
- 5 Coppa del manicotto;
- 6 Molla di canna;
- 7 Molla di coppa;
- 8 Ghiera del manicotto;
- 9 Tappo di guida per manicotto;
- 10 Anello per manicotto;
- 11 Fascetta per mirino;
- 12 Otturatore;
- 13 Percussore;
- 14 Molla di percussore;
- 15 Asta di guida per molla di percussore;
- 16 Ammortizzatore di rinculo;
- 17 Armatura per ammortizzatore;



- 18 Estrattore;
- 19 Molla per estrattore;
- 20 Perno per estrattore;
- 21 Arresto per perno estrattore;
- 22 Molla per arresto del perno estrattore;
- 23 Espulsore;
- 24 Molla di espulsore;
- 25 Perno di espulsore;
- 26 Leva di chiusura;
- 27 Molla per leva di chiusura;
- 28 Perno per leva di chiusura;
- 29 Tappo per molla di leva di chiusura;
- 30 Vite d'arresto per tappo leva chiusura;
- 31 Leva di apertura;
- 32 Perno per leva di apertura;
- 33 Leva di scatto;
- 34 Molla per leva di scatto;
- 35 Perno per leva di scatto;
- 36 Leva intermedia di scatto;
- 37 Perno per leva intermedia di scatto;
- 38 Bottone di scatto;
- 39 Perno per bottone di scatto;
- 40 Richiamo per bottone di scatto;
- 41 Molla per richiamo bottone di scatto;
- 42 Leva di fissaggio per l'impugnatura;
- 43 Leva di sicurezza;
- 44 Scodellino per leva di sicurezza;

CANNONCINO AUTOMATICO FIAT.  
TIPO DA mm 25.4

TAV. I



CANNONCINO AUTOMATICO FIAT.  
TIPO DA  $\text{m} 25.4$

FIG. 4

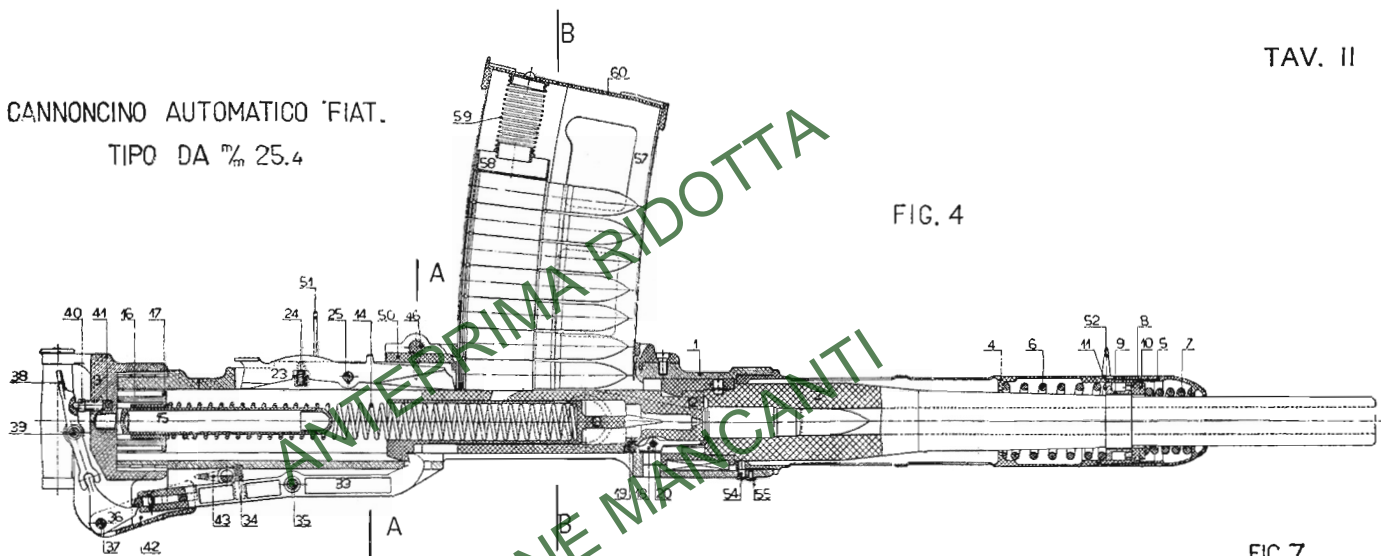


FIG. 5

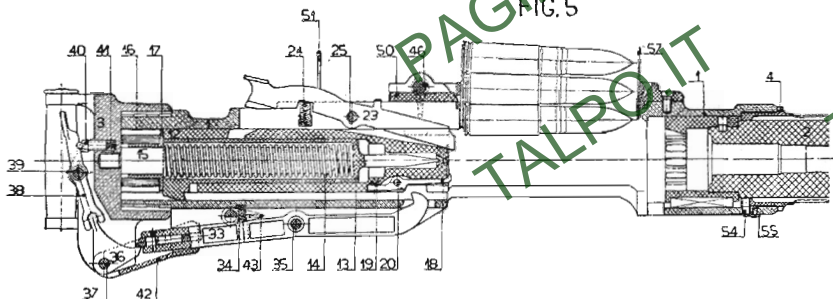


FIG. 6

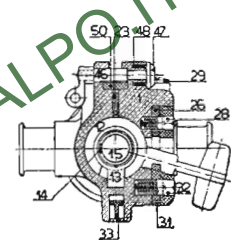


FIG. 7

