

## Erläuterung zum Gebrauch der Ersatzteilliste

1. Diese Ersatzteilliste ist für die Truppe bestimmt und enthält nur solche Zellenteile und Geräte, die bei Beschädigung oder Funktionsstörung leicht ausgetauscht werden können.

Sie gilt nach ihrer Herausgabe als einzige gültige Bestellunterlage und ist als »Geheimes Kommandozeichen« zu behandeln.

2. Die Ersatzteilnummer ist gleich der Sachnummer (Zeichnungs- oder Gerätenummer, Normteilbezeichnung).

3. Die Ersatzteilliste unterliegt dem Änderungsdienst. Für ordnungsgemäße Durchführung der Berichtigungen (Deckblätter) sind die Ersatzteillistenhalter verantwortlich.

Nach jeder Berichtigung ist auf dem vorgesehenen Feld des inneren Titelblattes der jeweils auf dem Deckblatt angegebene neueste Stand einzutragen.

4. Das Aufsuchen eines Ersatzteiles wird mit Hilfe des Inhaltsverzeichnisses, welches nur die hauptsächlichsten Teile enthält, oder der einzelnen Bildseiten vorgenommen.

Bei der Bestellung ist auf genaue Wiedergabe der Ersatzteilbenennung und Ersatzteilnummer zu achten.

### Beispiel.

Gesucht wird die Feder an der Abstiegsvorrichtung am Höhenleitwerk.

Im Inhaltsverzeichnis wird unter »Höhenleitwerks« und in diesem Fall auch unter »Abstiegsvorrichtung« auf die Seite 11 verwiesen.

Auf der zu Seite 11 gehörigen Bildseite 10 findet man die gesuchte Feder mit der Orts-Nr 13. Somit lautet die Bestellung nach Textseite 11, Orts-Nr 13:

1 Zugfeder 103.300-20.06

talpo.it

Blank page (2)

talpo.it

talpo.it

talpo.it

Blank page (3)

talpo.it

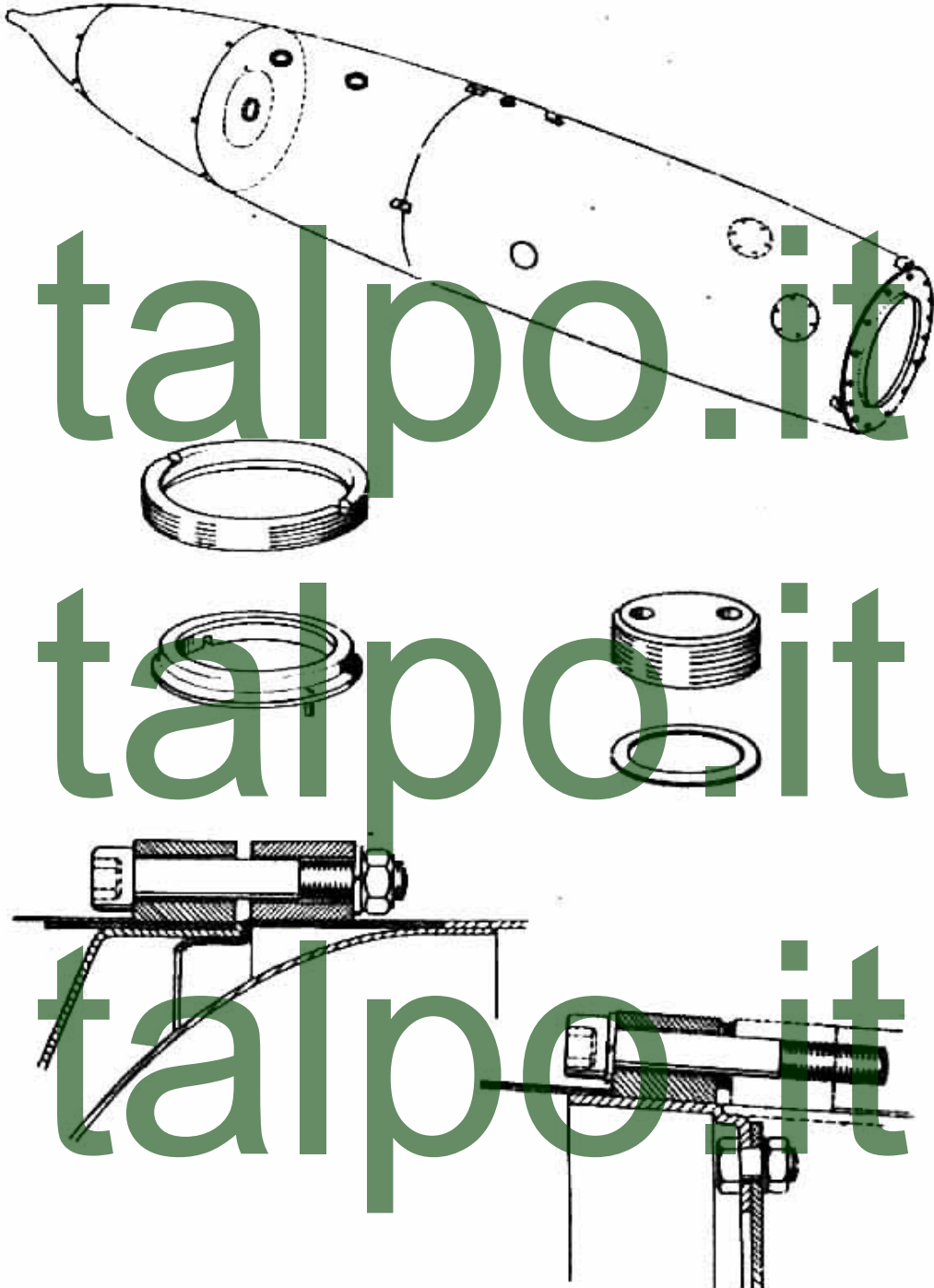
talpo.it

talpo.it

|    | Bezeichnung                     | Einbauort             | Ersatzteil-Nr      | Seite | Orts-Nr  |
|----|---------------------------------|-----------------------|--------------------|-------|----------|
| 1  | Abstiegsvorrichtung (Einseitig) | Höhenkassette         | —                  | 11    | 9-19     |
| 2  | Anodenbatterie                  | Heck                  | St. Nr. 80991      | 25    | 2        |
| 3  | Antenne                         | Heck                  | 103.00-459         | 25    | 18       |
| 4  | Annenneleitung                  | Heck                  | 103.964-12         | 25    | 21       |
| 5  | Aufschlagshalter                | Bugspitze             | D-13903            | 23    | 1        |
| 6  |                                 |                       |                    |       |          |
| 7  | Batterie, Anoden-               | Heck                  | St. Nr. 80991      | 25    | 2        |
| 8  | Batterie, Heiz-                 | Heck                  | St. Nr. 80986      | 25    | 10       |
| 9  | Befestigungsband                | Anodenbatterie (Heck) | 103.964-14         | 25    | 3        |
| 10 | Bordbatterie                    | Heck                  | St. Nr. 80972      | 21    | 21       |
| 11 | Bug                             | —                     | 103.171            | 7     | 3        |
| 12 | Bugspitze                       | —                     | 103.170            | 7     | 1        |
| 13 |                                 |                       |                    |       |          |
| 14 | Deckel, Montage-                | Heck                  | 103.164-27         | 9     | 2        |
| 15 | Deckel, Steuerung               | Heck                  | 103.164-35         | 9     | 5        |
| 16 | Druckminderer                   | Mittelstück           | 713 B 6.93         | 19    | 15       |
| 17 | Druckring                       | Zünder (Lastraum)     | 113 B 5 U 1        | 7     | 7        |
| 18 |                                 |                       |                    |       |          |
| 19 | Elektromechanischer Umwandler   | Bug                   | 127-93 C-1         | 15    | 5        |
| 20 | Elektrozünder HL-AZ             | Lastraum              | C 136-85           | 23    | 9        |
| 21 | Feinzerker                      | im Lastraum           | BCT 106            | 21    | 4        |
| 22 |                                 |                       |                    |       |          |
| 23 | Fernkompaß                      | Bug                   | 127-8726 B-3       | 15    | 3        |
| 24 | Filter (Kraftstoff)             | Regler (Heck)         | 8629 (6)           | 17    | 20       |
| 25 | Flügel, links                   | —                     | 103.503            | 11    | 22       |
| 26 | Flügel, rechts                  | —                     | 103.504            | 11    | 23       |
| 27 | Füllventil                      | Mittelstück           | 19 C 3428 B        | 19    | 20 u. 23 |
| 28 | Funkanlage (Rüstsa 2)           | Heck                  | —                  | 25    | 2-24     |
| 29 |                                 |                       |                    |       |          |
| 30 | Gewindering                     | Zünder (Lastraum)     | 113 D 4901         | 7     | 8        |
| 31 | Glasrohrsicherung               | Schraufel (Heck)      | Ln 27425-4         | 21    | 13       |
| 32 | Gleichrichter                   | Bug                   | D-13925            | 23    | 4        |
| 33 |                                 |                       |                    |       |          |
| 34 | Handlochdeckel                  | Heck                  | 103.164-20.01      | 9     | 8        |
| 35 | Handlochdeckel                  | Mittelstück           | 103.165-01.11      | 7     | 14       |
| 36 | Haubenaußenteil                 | Schraubbolz           | 109-014.120-704.12 | 17    | 2        |
| 37 | Hebel (Regelauführung)          | Höhenruder            | 103.360-00.01      | 11    | 5        |
| 38 | Hebel (Ausweichlösung)          | Höhenruder            | 103.360-08         | 11    | 5        |
| 39 | Heck mit Seitenleitwerk         | —                     | 103.174            | 9     | 1        |
| 40 | Heizbatterie                    | Heck                  | St. Nr. 80986      | 25    | 10       |
| 41 | Hintere Rohrlagerung            | Seitenkassette        | 103.164-30         | 9     | 11       |
| 42 | Höhenleitwerk                   | —                     | 103.362            | 11    | 1        |
| 43 | Höhenruder                      | —                     | 103.360-10         | 11    | 2        |
| 44 | Hohlkugel mit Umwandler         | Kompaß (Bug)          | 127-8726-03        | 15    | 4        |
| 45 | Holz                            | Rumpf-Tragflächen     | 103.003-07         | 11    | 24       |
| 46 |                                 |                       |                    |       |          |
| 47 | Kabelschicht                    | —                     | 103.00-218         | 21    | 5        |
| 48 | Klappe, links (Abstieg)         | Höhenkassette         | 103.360-20.07      | 11    | 9        |
| 49 | Klappe, rechts (Abstieg)        | Höhenkassette         | 103.360-20.08      | 11    | 10       |
| 50 | Kompaß                          | Bug                   | 127-8726 B-2       | 15    | 3        |
| 51 | Kontaktschutz                   | Höhenleitwerk         | 103.00-225         | 21    | 22       |
| 52 | Kugelbehälter (Preßluft)        | Mittelstück           | 520 F. 06          | 19    | 8        |
| 53 | Kuro (Menschleiste)             | Flüchentrasse         | 103.004-01         | 25    | 1        |
| 54 |                                 |                       |                    |       |          |
| 55 | Lastraum                        | —                     | 103.162            | 7     | 6        |
| 56 | Luftlog                         | Bugspitze             | KF 89              | 21    | 1        |
| 57 |                                 |                       |                    |       |          |
| 58 |                                 |                       |                    |       |          |
| 59 |                                 |                       |                    |       |          |
| 60 |                                 |                       |                    |       |          |
| 61 |                                 |                       |                    |       |          |
| 62 |                                 |                       |                    |       |          |

| Ersatzteil-Liste<br>FZG 76                      |                               | Inhaltsverzeichnis<br>der hauptsächlichsten Teile, alphabetisch geordnet |       | Seite 5 |    |
|---|-------------------------------|--|-------|---------|----|
| Benennung                                       | Einbauort                     | Ersatzteil-Nr  | Seite | Orts-Nr |    |
| Mechanischer Zünder Z 80 A                      | Lastraum                      | C 14410  | 23    | 10      | 1  |
| Messschleife (Kraft)                            | Flächenmess                   | 103.004-01   | 23    | 1       | 2  |
| Mittelsstück                                    | —                             | 103.173  | 7     | 9       | 3  |
| Montagedeckel                                   | Heck                          | 103.164-27   | 9     | 2       | 4  |
|   |                               |  |       |         | 5  |
| Preßluftbehälter (Kupferbehälter)               | Mittelsstück                  | 520 F.06   | 19    | 8       | 6  |
|   |                               |  |       |         | 7  |
| Regler (Kraftstoff)                             | Heck                          | 9-2225 A 1   | 17    | 19      | 8  |
| Roborührer (Kraftstoff)                         | Mittelsstück-Heck             | 103.763-07   | 19    | 7       | 9  |
| Roborührer, hintere                             | Seitenflamme                  | 103.164-30   | 9     | 11      | 10 |
| Roborührer, vorn                                | Heck                          | 103.003-03   | 9     | 18      | 11 |
| Roborührer (Kraftstoff)                         | Mittelsstück                  | 103.763-04   | 19    | 3       | 12 |
| Roborührer (Betriebsdruck)                      | Druckminderer-Steuergerät     | 103.760-01   | 13    | 32      | 13 |
| Roborührer (Preßluft)                           | Füllventil-Kupferbehälter     | 103.763-19 bis -22   | 19    | 24-27   | 14 |
| Roborührer (Preßluftfüllung)                    | Druckminderer                 | 103.763-11   | 19    | 28      | 15 |
| Rückschlagventil                                | Mittelsstück (am Tank)        | 14 000 C   | 19    | 1       | 16 |
| Rudermaschine (Regelansführung: Stahl)          | Höhenleitwerk                 | 127-8401 C-1   | 15    | 8       | 17 |
| Rudermaschine (Ausweichlösung: Leichtmetall)    | Höhenleitwerk                 | 127-8401 A-1   | 15    | 11      | 18 |
| Rührsatz 1 (Kraft)                              | Flächenmess                   | —  | 25    | 1       | 19 |
| Rührsatz 2 (Frankanlage)                        | Heck                          | —  | 25    | 2-24    | 20 |
|   |                               |  |       |         | 21 |
| Schalttafel                                     | Heck                          | 103.964-11   | 25    | 22      | 22 |
| Schalttafel                                     | Heck                          | 103.00-221   | 21    | 10      | 23 |
| Schlauchleitung (Kraftstoff)                    | Mittelsstück                  | 20 x 250 mm 18107.1  | 19    | 6       | 24 |
| Schlauchleitung (Kraftstoff- und Ansaugleitung) | Regler-Schubrohr              | 109-014, 130-000.12  | 17    | 10      | 25 |
| Schleppspannzeuge                               | Heck                          | 103.00-459   | 25    | 18      | 26 |
| Schubrohr (Argus-Schmidt-Rohr)                  | —                             | 109-014 A  | 17    | 1       | 27 |
| Seitenruder                                     | —                             | 103.164-25   | 9     | 14      | 28 |
| Sender S 23a oder b                             | Heck                          | Ln 27372   | 25    | 13      | 29 |
| Sicherung, Glasrohr                             | Schalttafel (Heck)            | Ln 27425-4   | 21    | 13      | 30 |
| Sonderregler                                    | Heck                          | 9-2225 A 1   | 17    | 19      | 31 |
| Sensordruckleitung                              | Mittelsstück-Heck             | 103.760-02   | 19    | 29      | 32 |
| Sechszertel (Ansaugluft)                        | Heck                          | 19-2010 C  | 17    | 22      | 33 |
| Steuergerät                                     | Heck                          | 127-8027-02  | 13    | 29      | 34 |
| Steuerungsanlage, Bug                           | —                             | —  | 15    | 1-2     | 35 |
| Steuerungsanlage, Heck                          | —                             | —  | 13    | 1-26    | 36 |
| Steuerungsanlage, Höhenleitwerk                 | —                             | —  | 15    | 8-19    | 37 |
| Steuerungsgedehel                               | Heck                          | 102.164-25   | 9     | 5       | 38 |
| Stoßstange                                      | Höhenruder                    | 103.360-16   | 15    | 14      | 39 |
| Stoßstange                                      | Seitenruder                   | 103.003-10   | 15    | 20      | 40 |
|   |                               |  |       |         | 41 |
| Tragfläche, links                               | —                             | 103.503  | 11    | 22      | 42 |
| Tragfläche, rechts                              | —                             | 103.504  | 11    | 23      | 43 |
| Triebwerkanlage, Heck                           | —                             | —  | 17    | 16-28   | 44 |
| Triebwerkanlage, Mittelsstück                   | —                             | —  | 19    | 1-28    | 45 |
|   |                               |  |       |         | 46 |
| Umwandler                                       | Bug                           | 127-93 C-1   | 15    | 5       | 47 |
|   |                               |  |       |         | 48 |
| Verteidigung                                    | Heck-Schubrohr                | 103.003-05   | 9     | 22      | 49 |
| Verchlufstück (Kraftstoffzuführung)             | Mittelsstück                  | P 35.710-01.09   | 7     | 18      | 50 |
|   |                               |  |       |         | 51 |
| Zählwerk  | Schalttafel (Heck)            | KF 181   | 21    | 11      | 52 |
| Zeitzündler Zz Z 17 Bin                         | Lastraum                      | Km-Sk 566  | 23    | 11      | 53 |
| Zünder, FH- EL-AZ                               | Lastraum                      | C 13646  | 23    | 9       | 54 |
| Zünder, mechanischer, Z 80 A                    | Lastraum                      | C 14410  | 23    | 10      | 55 |
| Zündstiftchen                                   | Kontaktinsatz (Höhenleitwerk) | C 25   | 21    | 23      | 56 |
| Zündkerze                                       | Schubrohr                     | W 145 T 1  | 17    | 5       | 57 |
|   |                               |  |       |         | 58 |
|   |                               |  |       |         | 59 |
|   |                               |  |       |         | 60 |
|   |                               |  |       |         | 61 |
|   |                               |  |       |         | 62 |





| Ersatzteil-Liste<br><b>FZG 76</b> |          | Zelle   |           | Seite 7                  |          |           |
|-----------------------------------|----------|---|-----------|--------------------------|----------|-----------|
| Werkstoff                         | Stück    | Benennung                                     | Anmerkung | Ersatzteil-Nr            | Orts-Nr  | Bemerkung |
|                                   | <b>1</b> | <b>Bugspitze, vollständig</b> .....           | )         | <b>103.170</b>           | <b>1</b> |           |
| 6 B                               | 6        | Sechskantschraube oder .....                  | )         | M8 x 18 LgN 14180.1      | 2        |           |
| 6 B                               |          | Sechskantschraube oder .....                  | )         | M8 x 20 DIN 931          |          |           |
|                                   |          | Sechskantschraube .....                       | )         | M8 x 18 DIN 933          |          |           |
|                                   | <b>1</b> | <b>Bug, vollständig</b> .....                 | ) )       | <b>103.171</b>           | <b>3</b> |           |
|                                   | 6        | Sechskantschraube (oder: wie Orts-Nr 2) ..... | )         | M8 x 16 LgN 14180.1      | 4        |           |
|                                   | 6        | Federring .....                               | )         | B 8 DIN 127              | 5        |           |
|                                   | <b>1</b> | <b>Lastraum</b> .....                         | )         | <b>103.162</b>           | <b>6</b> |           |
|                                   |          | mit den Orts-Nrn 7—8                          |           |                          |          |           |
|                                   | 3        | Druckring .....                               |           | 221344                   | 7        |           |
|                                   | 3        | Gewindestift .....                            |           | 121344                   | 8        |           |
|                                   | <b>1</b> | <b>Mittelstück, vollständig</b> .....         | )         | <b>103.173</b>           | <b>9</b> |           |
|                                   |          | mit den Orts-Nrn 10—18                        |           |                          |          |           |
|                                   | 1        | Ring .....                                    |           | 103.163-00.01            | 10       |           |
|                                   | 15       | Sechskantschraube .....                       | )         | M12 x 1,5 x 16 LgN 14179 | 11       |           |
|                                   | 15       | Federring .....                               | )         | B 12 DIN 127             | 12       |           |
| 6 S                               | 15       | Sechskantmutter oder .....                    | )         | M12 x 1,5 LgN 14484.1    | 13       |           |
|                                   |          | Sechskantmutter .....                         | )         | M12 x 1,5 DIN 934        |          |           |
|                                   | 2        | Handlochdeckel .....                          |           | 103.165-01.11            | 14       |           |
|                                   | 12       | Flachrundschraube oder .....                  | )         | M8 x 16 ArN 238          | 15       |           |
|                                   |          | Linien-schraube .....                         | )         | M8 x 15 DIN 85           |          |           |
|                                   | 12       | Federring .....                               | )         | B 8 DIN 127              | 16       |           |
|                                   | 1        | Dichtung .....                                |           | P35.710-01.13            | 17       |           |
|                                   | 1        | Verchlußstück .....                           |           | P35.710-01.09            | 18       |           |
| 8 G                               | 8        | Inbusschraube oder .....                      | )         | M12 x 90 W 175           | 19       |           |
| 8 G                               |          | Zylinderschraube .....                        | )         | M12 x 90 DIN 912         |          |           |
|                                   | 8        | Federring .....                               | )         | B 12 DIN 127             | 20       |           |
| 8 G                               | 6        | Sechskantmutter .....                         | )         | M12 DIN 934              | 21       |           |
|                                   | 8        | Scheibe .....                                 |           | 103.003-00.01            | 22       |           |

**Anmerkung:**

1) Möglichst verzinkt

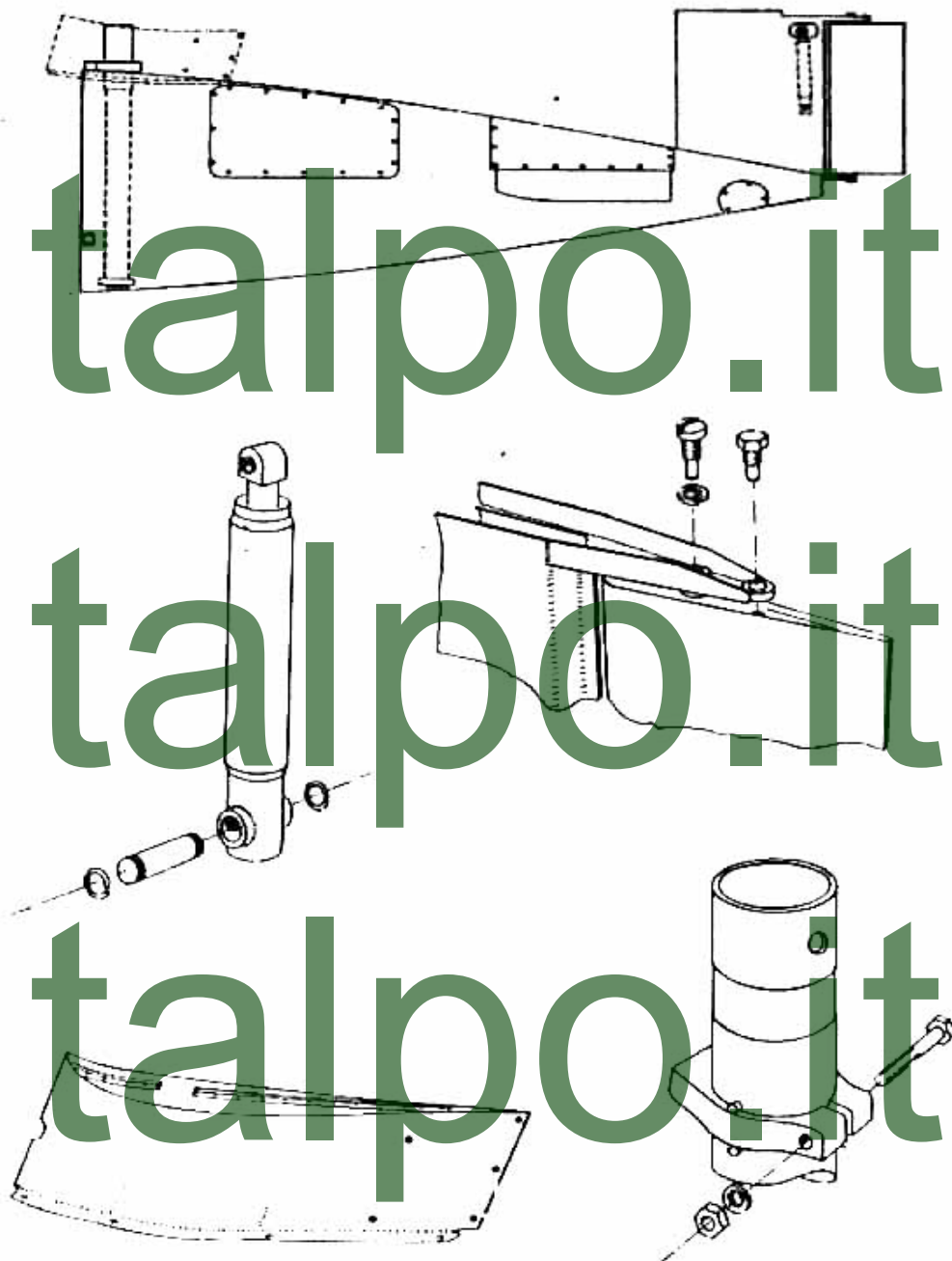
2) Einschl. Elt.-Ausrüstung ..... siehe Seite 21, Orts-Nrn 1—3  
bzw. Zündanlage ..... siehe Seite 23, Orts-Nrn 1—3

3) Einschl. Steuerungsanlage, Bug ..... siehe Seite 15, Orts-Nrn 1—2  
und Zündanlage ..... siehe Seite 23, Orts-Nrn 4—8

4) Einschl. Triebwerkeanlage, Mittelstück ... siehe Seite 19, Orts-Nrn 1—28

5) Für Bug in Holzausführung gilt die Ersatzteil-Nr: **Kurz 170**

6) Für Lastraum in Holzausführung gilt die Ersatzteil-Nr: **Kurz 167**



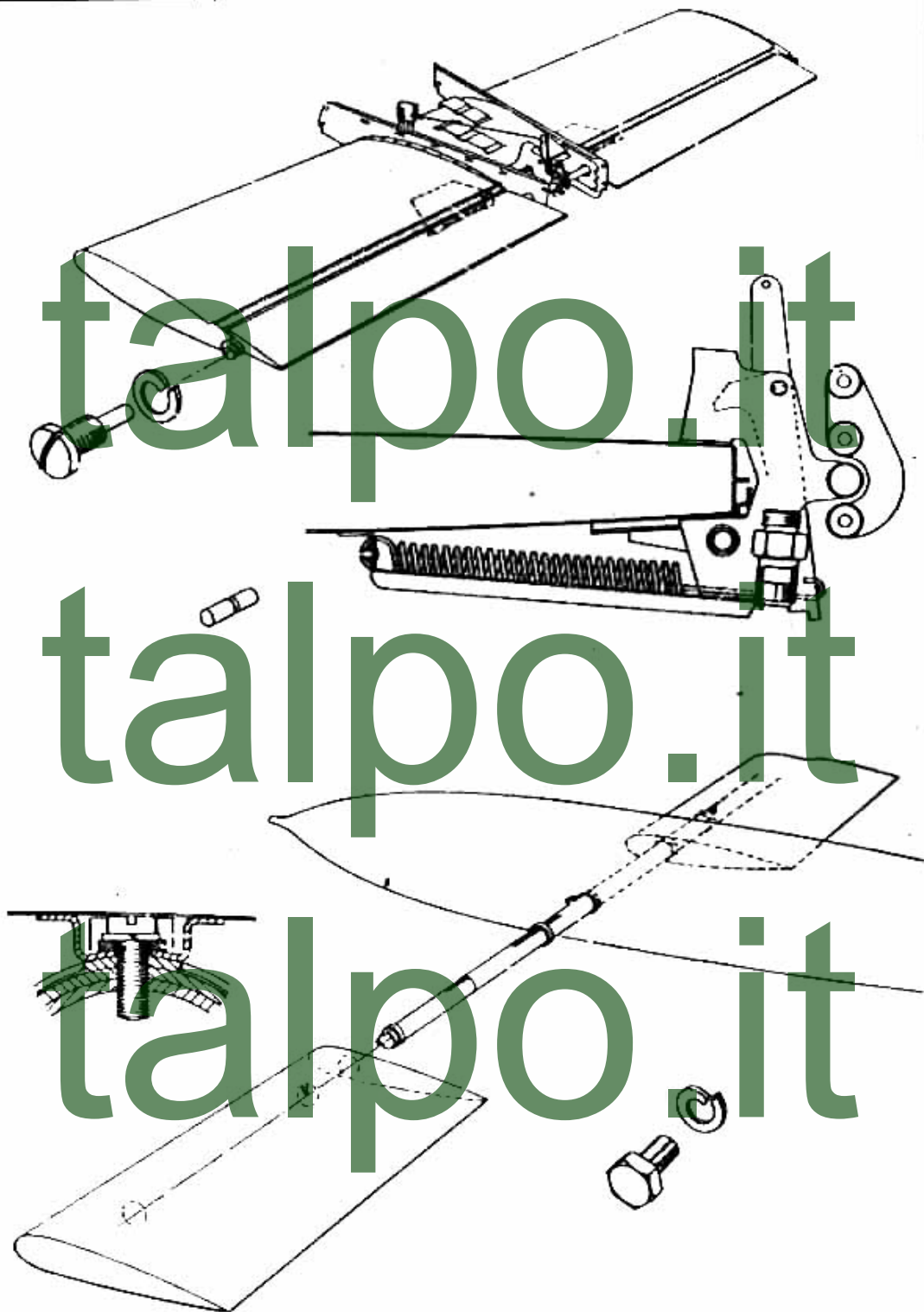


| Ersatzteil-Liste<br><b>FZG 76</b> |          | Zelle  |           |                          | Seite 9  |           |
|-----------------------------------|----------|--|-----------|--------------------------|----------|-----------|
| Werkstoff                         | Stück    | Benennung  | Anmerkung | Ersatzteil-Nr            | Orts-Nr  | Bemerkung |
|                                   | <b>1</b> | <b>Heck mit Seitenleitwerk, vollständig</b><br>mit den Orts-Nrn 2—21 | )         | <b>103.174</b>           | <b>1</b> |           |
|                                   | 1        | Montagedeckel .....  |           | 103.164-27               | 2        |           |
| 6 E                               | 23       | Sechskantschraube oder .....   | )         | M8 × 18<br>LgN 14180.1   | 3        |           |
| 6 E                               |          | Sechskantschraube oder .....   | )         | M8 × 20<br>DIN 931       |          |           |
|                                   |          | Sechskantschraube .....  | )         | M8 × 18<br>DIN 933       |          |           |
|                                   | 23       | Federring .....  | )         | B 8<br>DIN 127           | 4        |           |
|                                   | 1        | Steuerungsdeckel .....   |           | 103.164-35               | 5        |           |
|                                   | 16       | Flachrundschraube oder .....   | )         | M6 × 18<br>ArN 238       | 6        |           |
|                                   |          | Limbschraube .....   |           | A M6 × 18<br>DIN 85      |          |           |
|                                   | 16       | Federring .....  | )         | B 6<br>DIN 127           | 7        |           |
|                                   | 1        | Handlochdeckel .....   |           | 103.164-20.01            | 8        |           |
|                                   | 5        | Flachrundschraube oder .....   | )         | M6 × 12<br>ArN 238       | 9        |           |
|                                   |          | Limbschraube .....   |           | M6 × 12<br>DIN 85        |          |           |
|                                   | 5        | Federring .....  | )         | B 6<br>DIN 127           | 10       |           |
|                                   | 1        | Hilfsrolle Lagerung .....  |           | 103.164-30               | 11       |           |
|                                   | 1        | Bolzen .....   |           | 103.164-22.14            | 12       |           |
|                                   | 2        | Sprengring .....   | )         | B 8<br>DIN 9045          | 13       |           |
|                                   | 1        | Seitenruder .....  |           | 103.164-25               | 14       |           |
|                                   | 2        | Lagerschraube .....  |           | 103.164-00.02            | 15       |           |
|                                   | 2        | Federring .....  | )         | B 12<br>DIN 127          | 16       |           |
|                                   | 1        | Sechskantschraube (Seitenruderfeststellung) .....                    | )         | M8 × 18<br>103.164-00.05 | 17       |           |
|                                   | 1        | Rohrlagerung, vorn .....   |           | 103.003-13               | 18       |           |
| 8 G                               | 1        | Sechskantschraube oder .....   | )         | M10 × 72<br>LgN 14180.1  | 19       |           |
|                                   | 1        | Sechskantschraube .....  | )         | M10 × 75<br>DIN 931      |          |           |
|                                   | 1        | Federring .....  | )         | B 10<br>DIN 127          | 20       |           |
| 5 D; 5 S                          | 1        | Sechskantmutter oder .....   | )         | M10<br>LgN 14403.1       | 21       |           |
|                                   |          | Sechskantmutter .....  | )         | M10<br>DIN 934           |          |           |
|                                   | 1        | Verkleidung .....  |           | 103.003-05               | 22       |           |
|                                   |          | mit den Orts-Nrn 23—24   |           |                          |          |           |
|                                   | 5        | Flachrundschraube oder .....   | )         | M6 × 18<br>ArN 238       | 23       |           |
|                                   |          | Limbschraube .....   |           | A M6 × 18<br>DIN 85      |          |           |
|                                   | 5        | Federring .....  | )         | B 6<br>DIN 127           | 24       |           |
|                                   | 8        | Flachrundschraube oder .....   | )         | M6 × 18<br>ArN 238       | 25       |           |
|                                   |          | Limbschraube .....   |           | A M6 × 18<br>DIN 85      |          |           |
|                                   | 8        | Federring .....  | )         | B 6<br>DIN 127           | 26       |           |

**Anmerkung:**

) Möglichst verzinkt

) Einschl. Steuerungsanlage, Heck ..... siehe Seite 13, Orts-Nrn 1—26  
 und Triebwerkanlage, Heck ..... siehe Seite 17, Orts-Nrn 16—28  
 und Ekt-Ausrüstung, Heck ..... siehe Seite 21, Orts-Nrn 10—20



| Ersatzteil-Liste<br>FZG 76 |          | Zelle                                      |             |                   | Seite 11  |            |
|----------------------------|----------|--|-------------|-------------------|-----------|------------|
| Werkstoff                  | Stück    | Benennung                                  | Anmerkung   | Ersatzteil-Nr     | Orts-Nr   | Be-merkung |
|                            | <b>1</b> | <b>Höhenleitwerk, vollständig</b> .....    | *)          | <b>103.362</b>    | <b>1</b>  |            |
|                            |          | mit den Orts-Nrn 2—19                      |             |                   |           |            |
|                            | <b>2</b> | <b>Höhenruder</b> .....                    |             | <b>103.368-10</b> | <b>2</b>  |            |
|                            | 2        | Lagerschraube .....                        |             | 103.164-00.02     | 3         |            |
|                            | 2        | Federring .....                            | *) B 12     | DIN 127           | 4         |            |
|                            | 1        | Hebel (Regelausführung) .....              |             | 103.360-00.01     | 5         |            |
|                            | 1        | Hebel (Ausweichlösung für Orts-Nr 5) ..... |             | 103.360-08        |           |            |
|                            | 2        | Sechskantsbolzen .....                     | *) 8 x 33   | LgN 14144.5       | 6         |            |
|                            | 2        | Federring .....                            | *) B 8      | DIN 127           | 7         |            |
| 4 D; 5 S                   | 2        | Sechskanmmutter .....                      | *) M8       | DIN 934           | 8         |            |
|                            |          | Klappe, links .....                        | *)          | 103.360-20.07     | 9         |            |
|                            |          | Klappe, rechts .....                       | *)          | 103.360-20.08     | 10        |            |
|                            |          | Scharnierstift, links .....                | *)          | 103.360-01.31     | 11        |            |
|                            |          | Scharnierstift, rechts .....               | *)          | 103.360-01.32     | 12        |            |
|                            |          | Zugfedler .....                            | *)          | 103.360-20.06     | 13        |            |
|                            |          | Bolzen .....                               | *)          | 103.360-20.03     | 14        |            |
|                            |          | Zugmesser .....                            | *)          | <b>103.360-25</b> | <b>15</b> |            |
|                            |          | mit Orts-Nr 16                             |             |                   |           |            |
| Flußbet.                   | 1        | Zugdraht 430 lg. 2 Ø .....                 | *)          | —                 | 16        |            |
|                            | 2        | Stopfen .....                              |             | 103.360-20.04     | 17        |            |
|                            | 1        | Keil .....                                 |             | 103.360-20.01     | 18        |            |
|                            | 2        | Überwurfmutter .....                       |             | 103.360-20.05     | 19        |            |
|                            | 16       | Sechskantschraube oder .....               | *) M8 x 18  | LgN 14180.1       | 20        |            |
| 6 F                        |          | Sechskantschraube oder .....               | *) M8 x 20  | DIN 931           |           |            |
| 6 E                        |          | Sechskantschraube .....                    | *) M8 x 18  | DIN 933           |           |            |
|                            |          | Federring .....                            | *) B 8      | DIN 127           | 21        |            |
|                            | <b>1</b> | <b>Tragfläche, links</b> .....             | *)          | <b>103.503</b>    | <b>22</b> |            |
|                            | <b>1</b> | <b>Tragfläche, rechts</b> .....            | *)          | <b>103.504</b>    | <b>23</b> |            |
|                            |          | Holm .....                                 | *)          | <b>103.003-07</b> | <b>24</b> |            |
|                            | 2        | Zylinderschraube .....                     | *) M12 x 30 | DIN 84            | 25        |            |
|                            | 2        | Federring .....                            | *) B 12     | DIN 127           | 26        |            |
|                            | 2        | Scheibe .....                              | *)          | 103.003-00.09     | 27        |            |
|                            | 1        | Sechskantschraube oder .....               | *) M10 x 16 | LgN 14180.1       | 28        |            |
| 6 E                        |          | Sechskantschraube .....                    | *) M10 x 15 | DIN 933           |           |            |
|                            | 1        | Federring .....                            | *) B 10     | DIN 127           | 29        |            |

**Anmerkung:**

\*) Möglichst verzinkt

\*) Einschl. Steuerungsanlage, Höhenleitwerk siehe Seite 15, Orts-Nrn 8—19

\*) Für Höhenleitwerk in Holzausführung gilt die Ersatzteil Nr: Kurt 179

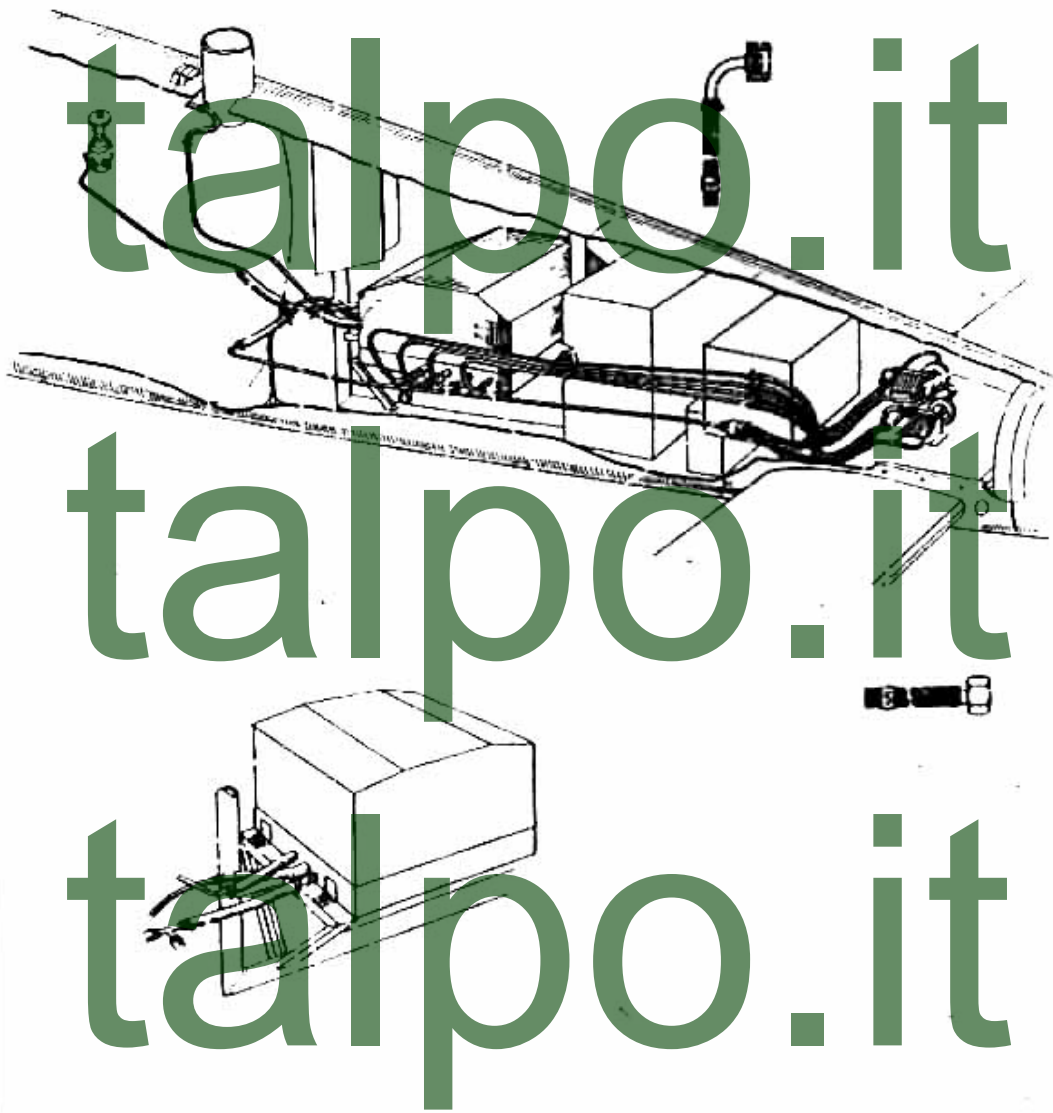
\*) Beim Höhenleitwerk in Holzausführung fallen diese Teile fort.

\*) Für Tragfläche, links in Holzausführung gilt die Ersatzteil-Nr: Kurt 506

\*) Für Tragfläche, rechts in Holzausführung gilt die Ersatzteil Nr: Kurt 506

\*) Bei Holz-Tragflächen gilt für den Holm die Ersatzteil-Nr: 103.003—11

\*) Bei Holz-Tragflächen sind an Stelle dieser Scheiben erforderlich:  
2 Profil 103.005—00.01





| Ersatzteil-Liste<br>FZG 76                             |       | Steuerungsanlage  |  | Seite 13   |              |           |
|--|-------|---|--|--|--------------|-----------|
| Werkstoff  | Stück | Benennung   | Anmerkung  | Ersatzteil-Nr  | Orts-Nr      | Bemerkung |
| <b>Steuerungsanlage, Heck</b><br>mit den Orts-Nrn 1-26 |       |   |  |  |              |           |
| Gummi ohne Gewebe                                      | 1     | Schlauch 220 lg, 4,5 bis 5 $\sigma$ i. L., 2 dick, Prüfdruck 3 atü, Temp. 40° bis +120° C; 55-65 Shore                              |  | —  |              | 1         |
|  | 1     | Schlauch 75 lg, 4,5 bis 5 $\sigma$ i. L., 2 dick, Prüfdruck 3 atü, Temp. 40° bis +120° C; 55-65 Shore                               |  | —  |              | 2         |
|  | 1     | Schlauch 75 lg, 4,5 bis 5 $\sigma$ i. L., 2 dick, Prüfdruck 3 atü, Temp. 40° bis +120° C; 55-65 Shore                               |  | —  |              | 3         |
| Gummi mit Gewebe außen                                 | 1     | T-Stück   |  | 103.762-06.02  |              | 4         |
|  | 1     | Kernstück (Ausweichlösung)  | *)   | 103.762-06.03  |              | 5         |
|  | 1     | Überwurfmutter  |  | B 6 M14 x 1,5  | DIN 7606 L1  | 6         |
|  | 3     | M-Schlauch oder Schlauch 6,5 bis 7 $\sigma$ i. L., 2 bis 2,5 dick; Prüfdruck 10 atü, Temperatur - 40° bis + 120° C; 55 bis 65 Shore |  | 6,5 x 100  | CoN 18110.20 | 7         |
|  | 1     | Winkelstück mit Schlauch mit den Orts-Nrn 9-12  |  | 103.762-11   |              | 8         |
|  | 1     | Überwurfmutter  |  | B 4 M12 x 1,5  | DIN 7606 L1  | 9         |
|  | 1     | M-Schlauch oder Schlauch 4,5 bis 5 $\sigma$ i. L., 2 bis 2,5 dick; Prüfdruck 10 atü, Temperatur - 40° bis + 120° C; 55 bis 65 Shore |  | 4,5 x 340  | CoN 18110.20 | 10        |
| Gummi mit Gewebe außen                                 | 1     | Bezeichnungsröhrchen #6   |  | —  |              | 11        |
|  | 1     | Dichtkegel  |  | 4  | MAFN 18334.1 | 12        |
|  | 1     | Kernstück (Ausweichlösung)  | *)   | 103.762-12.01  |              | 13        |
|  | 1     | Überwurfmutter  |  | B 4 M12 x 1,5  | DIN 7606 L1  | 14        |
|  | 1     | M-Schlauch oder Schlauch 4,5 bis 5 $\sigma$ i. L., 2 bis 2,5 dick; Prüfdruck 10 atü, Temperatur - 40° bis + 120° C; 55 bis 65 Shore |  | 4,5 x 340  | CoN 18110.20 | 15        |
| Gummi mit Gewebe außen                                 | 1     | Bezeichnungsröhrchen #5   |  | —  |              | 16        |
|  | 1     | Bindedraht, 1 $\sigma$  |  | —  |              | 17        |
| 1012.1   | 4     | Schlauch 75 lg, 4,5 bis 5 $\sigma$ i. L., 2 dick; Prüfdruck 3 atü, Temperatur - 40° bis + 120° C; 55 bis 65 Shore                   |  | —  |              | 18        |
| Gummi ohne Gewebe                                      | 1     | Muffenschlauch 490 lg   |  | —  |              | 19        |
|  | 1     | Muffenschlauch 450 lg   | 4,5 bis 5 $\sigma$ i. L., 2 dick, Prüfdruck 3 atü, Temp. 40° bis + 120° C; 55 bis 65 Shore | Regel-<br>führung<br>(bei Leucht-<br>maschinen)                            | —            | 20        |
|  | 1     | Muffenschlauch 540 lg   | 4,5 bis 5 $\sigma$ i. L., 2 dick, Prüfdruck 3 atü, Temp. 40° bis + 120° C; 55 bis 65 Shore | Ausweich-<br>lösung für<br>Orts-Nrn<br>19-22<br>(bei Leucht-<br>maschinen) | —            | 21        |
|  | 1     | Muffenschlauch 445 lg   | 4,5 bis 5 $\sigma$ i. L., 2 dick, Prüfdruck 3 atü, Temp. 40° bis + 120° C; 55 bis 65 Shore | —  | —            | 22        |
|  | 1     | Muffenschlauch 270 lg   | 4,5 bis 5 $\sigma$ i. L., 2 dick, Prüfdruck 3 atü, Temp. 40° bis + 120° C; 55 bis 65 Shore | —  | —            | 23        |
|  | 1     | Muffenschlauch 255 lg   | 4,5 bis 5 $\sigma$ i. L., 2 dick, Prüfdruck 3 atü, Temp. 40° bis + 120° C; 55 bis 65 Shore | —  | —            | 24        |
|  | 1     | Muffenschlauch 395 lg   | 4,5 bis 5 $\sigma$ i. L., 2 dick, Prüfdruck 3 atü, Temp. 40° bis + 120° C; 55 bis 65 Shore | —  | —            | 25        |
|  | 1     | Muffenschlauch 350 lg   | 4,5 bis 5 $\sigma$ i. L., 2 dick, Prüfdruck 3 atü, Temp. 40° bis + 120° C; 55 bis 65 Shore | —  | —            | 26        |
|  | 2     | Bezeichnungsröhrchen #1   |  | —  |              | 27        |
|  | 2     | Bezeichnungsröhrchen #2   |  | —  |              | 28        |
| 4 D; 5 S   | 2     | Bezeichnungsröhrchen #3   |  | —  |              | 29        |
|  | 2     | Bezeichnungsröhrchen #4   |  | —  |              | 30        |
|  | 2     | Halterungsband, gelocht, 15 x 1,5, 75 lg  |  | K 7  | DIN 9273     | 31        |
|  | 2     | Knopf   |  | —  |              | 32        |
|  | 1     | Steuergerät   |  | 127-8027-02  |              | 33        |
|  | 3     | Federung  | *)   | B 6  | DIN 127      | 34        |
|  | 3     | Sechskantmutter oder Sechskantmutter  | *)   | M6   | LgN 14483.1  | 35        |
|  | 1     | Rohrleitung   | *)   | M6   | DIN 934      | 36        |
|  | 1     | Dichtkegel  |  | 6  | MAFN 18334.1 | 37        |
|  | 1     | Überwurfmutter  |  | B 6 M14 x 1,5  | DIN 7606 L1  | 38        |

**Anmerkung:**

\*) Möglichst verzinkt

\*) Regelausführung: 1 Rohrstück mit 103.762-06.04  
1 Stützring und 6 MAFN 183 45  
1 Dichtkegel 6 MAFN 183 34.1

\*) Regelausführung: 1 Rohrstück mit 103.762-12.02  
1 Stützring und 4 MAFN 183 45  
1 Dichtkegel 4 MAFN 183 34.1





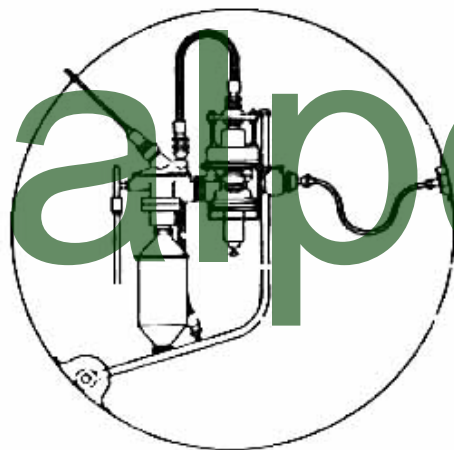
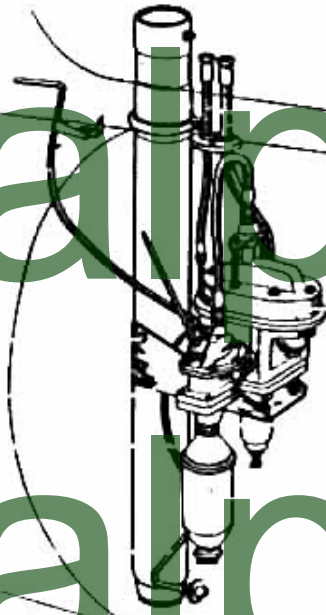
| Ersatzteil-Liste<br><b>FZG 76</b>      |       | Steuerungsanlage  |  |               | Seite 15 |           |    |
|--|-------|---|--|---------------|----------|-----------|----|
| Werkstoff                              | Stück | Benennung   | Anmerkung  | Ersatzteil-Nr | Orts-Nr  | Bemerkung |    |
| <b>Steuerungsanlage, Bug</b>           |       |   |  |               |          |           |    |
| mit den Orts-Nrn 1-2                   |       |   |  |               |          |           |    |
| Gummi ohne Gewebe<br>1012.1            | 1     | Schlauch 340 lg, 4,5-5 ø i.L., 2 dick, Prüfdruck 3 atü, Temp. - 40° bis + 120° C, 55-65 Shore |  | —             |          | 1         |    |
|  |       | Bindedraht 1 ø .....  |  | —             |          | 2         |    |
|  | 1     | Fernkompaß .....  |  | 127-8728 B-2  |          | 3         |    |
|  | 1     | Hohlkugel mit der Orts-Nr 5 .....   |  | 127-8728-83   |          | 4         |    |
|  | 1     | Elt-pneumatischer Umwandler .....   |  | 127-83 C-1    |          | 5         |    |
|  | 4     | Zylinderschraube oder .....   | M8 x 24  | LgN 14112     |          | 6         |    |
|  |       | Zylinderschraube oder .....   | A M8 x 25  | DIN 84        |          |           |    |
|  |       | Linsenschraube .....  | A M8 x 25  | DIN 85        |          |           |    |
| Al-Cu-Mg<br>F 38/33<br>3355.5          | 4     | Scheibe .....   | B 8  | DIN 9021      |          | 7         |    |
| <b>Steuerungsanlage, Höhenleitwerk</b> |       |   |  |               |          |           |    |
| bestehend aus den Orts-Nrn 8-19        |       |   |  |               |          |           |    |
|  | 2     | Rudermaschine .....   |  | 127-8401 C-1  |          | 8         |    |
|  | 6     | Sechskantschraube oder .....  | Regelanführung<br>(Stahl-Ruder-<br>maschinen)                          | LgN 14179     |          | 9         |    |
|  |       | Sechskantschraube .....   |  | M6 x 8        | DIN 933  |           |    |
|  |       | Federring .....   |  | B 6           | DIN 127  |           | 10 |
| 6 B                                    | 2     | Rudermaschine .....   | Ausweichlösung für<br>Orts-Nrn 8-10 (Leicht-<br>metall-Rudermaschinen) | 127-8401 A-1  |          | 11        |    |
|  | 8     | Zylinderschraube .....  |  | M4 x 8        | DIN 84   |           | 12 |
|  | 8     | Federring .....   |  | B 4           | DIN 127  |           | 13 |
|  | 1     | Stoßstange .....  |  | 103.260-16    |          | 14        |    |
|  | 2     | Bolzen oder .....   |  | LgN 15229     |          | 15        |    |
|  |       | Bolzen .....  |  | DIN 1434      |          |           |    |
|  | 2     | Scheibe oder .....  |  | LgN 14533.1   |          | 16        |    |
|  |       | Scheibe .....   |  | DIN 125       |          |           |    |
| 1012.1                                 | 2     | Splinddraht 18 lg, 1,5 ø .....  |  | —             |          | 17        |    |
|  | 2     | Elt-Brücke .....  | 125  | LgN 26165     |          | 18        |    |
|  | 3     | Linsenschraube .....  | M4 x 4   | DIN 85        |          | 19        |    |
|  | 1     | Stoßstange .....  |  | 103.003-10    |          | 20        |    |
|  | 2     | Bolzen oder .....   |  | LgN 15229     |          | 21        |    |
|  |       | Bolzen .....  |  | DIN 1434      |          |           |    |
|  | 2     | Scheibe oder .....  |  | LgN 14533.1   |          | 22        |    |
|  |       | Scheibe .....   |  | DIN 125       |          |           |    |
| 1012.1                                 | 2     | Splinddraht 18 lg, 1,5 ø .....  |  | —             |          | 23        |    |
|  | 2     | Elt-Brücke .....  | 125  | LgN 26165     |          | 24        |    |
|  | 2     | Linsenschraube .....  | M4 x 4   | DIN 85        |          | 25        |    |
|  | 2     | Linsenschraube .....  | M4 x 8   | DIN 85        |          | 26        |    |
|  | 1     | Sechskantmutter oder .....  | M4   | AGGN 14487.2  |          | 27        |    |
| 4 D; 5 S                               |       | Sechskantmutter und .....   | M4   | DIN 934       |          |           |    |
|  |       | Federring .....   | B 4  | DIN 127       |          |           |    |

**Anmerkung:**

1) Möglichst verzinkt





siehe Seite 10



talpo.it  
talpo.it  
talpo.it

| Ersatzteil-Liste<br>FZG 76                             |       | Triebwerkanlage                                |           | Seite 17                            |         |           |
|--|-------|--|-----------|-------------------------------------|---------|-----------|
| Werkstoff  | Stück | Benennung                                      | Anmerkung | Ersatzteil-Nr                       | Orts-Nr | Bemerkung |
|  | 1     | Schubrohr, vollständig<br>mit den Orts-Nrn 2-9 |           | 100-014 A                           | 1       |           |
|  | 1     | Halbenaußenteil, vollständig                   |           | 109-014.120-704.12                  | 2       |           |
|  | 8     | Scheibe  |           | 109-014.120-029.14                  | 3       |           |
|  | 8     | Parterschraube                                 |           | D Nr 10 4,8 x 12,7                  | 4       |           |
|  | 1     | Zündkerze (Bosch)                              |           | W 145 T1                            | 5       |           |
|  | 1     | Sechskantbolzen                                | *)        | 10 x 48 LgN 14144.5                 | 6       |           |
|  | 1     | Scheibe  | *)        | 10 LgN 14532                        | 7       |           |
|  | 1     | Kronenmutter                                   |           | M10 LgN 14488                       | 8       |           |
|  | 1     | Splint   |           | 2 x 20 DIN 94                       | 9       |           |
|  | 1     | Schlauchleitung, einbohrig                     |           | 100-014.120-000.12                  | 10      |           |
|  | 2     | Flachrundschaube oder<br>Linsenschraube        | *)        | M6 x 18 ArN 238<br>A M6 x 18 DIN 85 | 11      |           |
|  | 2     | Federring                                      | *)        | B 6 DIN 127                         | 12      |           |
|  | 1     | Sechskantbolzen                                | *)        | 10 x 94 LgN 14144.5                 | 13      |           |
|  | 1     | Federring                                      | *)        | B 10 DIN 127                        | 14      |           |
| 5 D; 5 S   | 1     | Sechskantmutter oder<br>Sechskantmutter        | *)        | M10 LgN 14483.1<br>M10 DIN 934      | 15      |           |
| <b>Triebwerkanlage, Heck</b><br>mit den Orts-Nrn 16-28 |       |  |           |                                     |         |           |
|  | 1     | Lagerung des Reglers                           |           | 103.762-01                          | 16      |           |
| 5 D  | 2     | Sechskantschraube oder                         | *)        | M8 x 100 DIN 933                    | 17      |           |
| 5 D  |       | Sechskantschraube                              | *)        | M8 x 100 DIN 931                    |         |           |
|  | 2     | Sechskantmutter oder                           |           | M8 AGGN 14487.2                     | 18      |           |
| 4 D; 5 S   |       | Sechskantmutter und                            | *)        | M8 DIN 934                          |         |           |
|  |       | Federring                                      | *)        | B 8 DIN 127                         |         |           |
|  | 1     | Sonderregler                                   |           | 9-2225 A1                           | 19      |           |
|  | 1     | Filter, 67 5 ND 6                              |           | 8029 (4)                            | 20      |           |
| 3000.7   | 1     | Dichtung                                       |           | A 26 x 32 DIN 7603                  | 21      |           |
|  | 1     | Steckersteil 5001 18                           |           | 19-2010 C                           | 22      |           |
|  | 3     | Linsenseitenschraube                           |           | M4 x 10 DIN 91                      | 23      |           |
|  | 3     | Sechskantmutter oder                           |           | M4 AGGN 14487.2                     | 24      |           |
| 4 D; 5 S   |       | Sechskantmutter und                            | *)        | M4 DIN 934                          |         |           |
|  |       | Federring                                      | *)        | B 4 DIN 127                         |         |           |
|  | 1     | Rohrleitung                                    |           | 103.762-02                          | 25      |           |
|  | 1     | Schlauchleitung                                |           | 6 x 420 RoN 18107.1                 | 26      |           |
|  | 1     | Verschlußregel                                 |           | 4 DIN 7610 L3                       | 27      |           |
|  | 1     | Überwurfmutter                                 |           | B 4 M12 x 1,5 DIN 7606 L1           | 28      |           |
| <b>Anmerkung:</b><br>*) Möglichst verzinkt             |       |  |           |                                     |         |           |





| Ersatzteil-Liste<br>FZG 76 |       | Triebwerkanlage   |               |                    | Seite 19  |           |
|----------------------------|-------|---|---------------|--------------------|-----------|-----------|
| Werkstoff                  | Stück | Benennung   | Anmerkung     | Ersatzteil-Nr      | Orts-Nr   | Bemerkung |
|                            |       | <b>Triebwerkanlage, Mittelstück</b><br>mit den Orts-Nrn 1-28                  |               |                    |           |           |
| 3000.7                     | 1     | Rückschlagventil .....  |               | 14 000 C           | 1         |           |
|                            | 1     | Dichtring .....   | A 18 x 22     | DIN 7603           | 2         |           |
|                            | 1     | <b>Rohrleitung</b> .....  |               | <b>103.763-04</b>  | <b>3</b>  |           |
|                            | 1     | Band .....  | 9 x 250       | LgN 18191          | 4         |           |
|                            | 1     | Spanner .....   | 9,5           | LgN 18191          | 5         |           |
|                            | 1     | Schlauchleitung .....   | 20 x 550      | RoN 18107.1        | 6         |           |
|                            | 1     | <b>Rohrkrümmer</b> .....  |               | <b>103.763-07</b>  | <b>7</b>  |           |
|                            | 2     | <b>Kugelbehälter 75 l, 150 mm</b> .....                                       |               | <b>820 F.00</b>    | <b>8</b>  |           |
|                            | 2     | <b>Verpannung</b> .....   |               | <b>103.165-00</b>  | <b>9</b>  |           |
|                            |       | mit den Orts-Nrn 10-12  |               |                    |           |           |
| 6 E                        | 2     | Sechskantschraube .....   | 1) M12 x 65   | DIN 933            | 10        |           |
|                            | 2     | Federring .....   | 1) B 12       | DIN 127            | 11        |           |
| 8 G                        | 2     | Sechskantmutter .....   | 1) M12        | DIN 934            | 12        |           |
| 8 G                        | 4     | Inbus-Schraube oder .....   | 1) M12 x 30   | W 175              | 13        |           |
| 6 E                        | 4     | Sechskantschraube .....   | 1) M12 x 30   | DIN 931            | 14        |           |
|                            | 4     | Federring .....   | 1) B 12       | DIN 127            | 14        |           |
|                            | 1     | <b>Druckminderer DHAG 15a</b> .....   |               | <b>713 EA.03</b>   | <b>15</b> |           |
|                            | 1     | Zwischenstück .....   |               | 103.173-00.01      | 16        |           |
| 5 D; 6 S                   | 4     | Sechskantmutter oder .....  | M5            | AGGN 14487.2       | 17        |           |
|                            |       | Sechskantmutter und .....   | 1) M5         | DIN 934            |           |           |
|                            |       | Federring .....   | 1) B 5        | DIN 127            |           |           |
|                            | 1     | Überwurfmutter .....  | B 6 M14 x 1,5 | DIN 7606 L1        | 18        |           |
|                            | 1     | Verschlußkegel .....  | 6             | DIN 7610 L3        | 19        |           |
|                            | 1     | <b>Füllventil mit 2 seitlichen Anschlüssen</b> .....                          |               | <b>19 C 3428 B</b> | <b>20</b> |           |
| 5 S                        | 2     | Linsenschraube oder .....   | 1) M4 x 14    | DIN 85             | 21        |           |
|                            |       | Sechskantschraube .....   | 1) M4 x 14    | DIN 933            |           |           |
| 5 D; 6 S                   | 2     | Sechskantmutter oder .....  | M4            | AGGN 14487.2       | 22        |           |
|                            |       | Sechskantmutter und .....   | 1) M4         | DIN 934            |           |           |
|                            |       | Federring .....   | 1) B 4        | DIN 127            |           |           |
|                            | 1     | <b>Füllventil (Ausweichlösung für Orts-Nr 20)</b> .....                       |               | <b>713 EA.02</b>   | <b>23</b> |           |
|                            | 1     | <b>Rohrleitung</b> .....  |               | <b>103.763-19</b>  | <b>24</b> |           |
|                            | 1     | <b>Rohrleitung</b> .....  |               | <b>103.763-20</b>  | <b>25</b> |           |
|                            | 1     | <b>Rohrleitung</b> .....  |               | <b>103.763-21</b>  | <b>26</b> |           |
|                            | 1     | <b>Rohrleitung</b> .....  |               | <b>103.763-22</b>  | <b>27</b> |           |
|                            | 1     | <b>Rohrleitung</b> .....  |               | <b>103.763-11</b>  | <b>28</b> |           |
|                            | 1     | <b>Staudruckleitung</b> .....   |               | <b>103.760-02</b>  | <b>29</b> |           |
|                            |       | mit den Orts-Nrn 30 und 31  |               |                    |           |           |
| Gummi ohne Gewebe 1012.1   | 1     | Schlauch 500 lg, 8 ø i. L., 2 dick; Prüfdruck 3 arü, Temp. - 40° bis + 120° C |               | -                  | 30        |           |
|                            |       | Bindedraht 1 ø  |               | -                  | 31        |           |
|                            | 1     | Flachrundschraube oder .....  | 1) M6 x 18    | ArN 238            | 32        |           |
|                            |       | Linsenschraube .....  | 1) A M6 x 18  | DIN 85             |           |           |
|                            | 1     | Federring .....   | 1) B 6        | DIN 127            | 33        |           |

**Anmerkung:**


1) Möglichst verzinkt



| Ersatzteil-Liste<br>FZG 76        |       | Elt-Ausrüstung  |           | Seite 21           |         |           |
|-----------------------------------|-------|---|-----------|--------------------|---------|-----------|
| Werkstoff                         | Stück | Benennung   | Anmerkung | Ersatzteil-Nr      | Orts-Nr | Bemerkung |
|                                   | 1     | Luftlog, vollständig .....  |           | KF 80              | 1       |           |
|                                   | 4     | Linsenschraube .....  |           | M3 x 6<br>DIN 85   | 2       |           |
|                                   | 4     | Federring .....   | )         | B 3<br>DIN 127     | 3       |           |
|                                   | 1     | Haltschieber .....  |           | ECT 100            | 4       |           |
|                                   | 1     | Kabelschucht, vollständig .....   |           | 103.00-218         | 5       |           |
|                                   |       | mit den Orts-Nrn 6 und 7  |           |                    |         |           |
| Gummi<br>ohne<br>Gewebe<br>1012.1 | 1     | Schlauch 300 lg, 4,5 bis 5 ø i. L., 2 dick; Prüfdruck<br>3 arü, Temperatur - 40° bis + 120° C; 55 bis<br>65 Shore |           | —                  | 6       |           |
|                                   |       | Bindedraht 1 ø .....  |           | —                  | 7       |           |
|                                   | 9     | Flachrundschraube oder .....  | )         | M8 x 8<br>AeN 238  | 8       |           |
|                                   |       | Linsenschraube .....  |           | M8 x 8<br>DIN 85   |         |           |
|                                   | 9     | Federring .....   | )         | B 8<br>DIN 127     | 9       |           |
|                                   | 1     | Schnitttafel .....  |           | 103.00-221         | 10      |           |
|                                   |       | mit den Orts-Nrn 11—13  |           |                    |         |           |
|                                   | 1     | Zählwerk .....  |           | KF 181             | 11      |           |
|                                   | 3     | Linsenschraube .....  |           | M4 x 15<br>DIN 85  | 12      |           |
|                                   | 1     | Glasrohrsicherung 0,3 Amp. ....   |           | La 27425-4         | 13      |           |
|                                   | 3     | Linsenschraube oder .....   |           | M6 x 10<br>DIN 85  | 14      |           |
| 5.5                               |       | Sechskantschraube .....   | )         | M6 x 10<br>DIN 931 |         |           |
|                                   | 3     | Federring .....   | )         | B 6<br>DIN 127     |         |           |
|                                   | 2     | Flachrundschraube oder .....  | )         | M4 x 10<br>AeN 238 | 16      |           |
|                                   |       | Linsenschraube .....  |           | M4 x 10<br>DIN 85  |         |           |
|                                   | 2     | Federring .....   | )         | B 4<br>DIN 127     | 17      |           |
|                                   | 2     | Flachrundschraube oder .....  | )         | M5 x 10<br>AeN 238 | 18      |           |
|                                   |       | Linsenschraube .....  |           | M5 x 10<br>DIN 85  |         |           |
|                                   | 2     | Federring .....   | )         | B 5<br>DIN 127     | 19      |           |
|                                   | 2     | Flachrundschraube oder .....  | )         | M4 x 10<br>AeN 238 | 20      |           |
|                                   |       | Linsenschraube .....  |           | M4 x 10<br>DIN 85  |         |           |
|                                   | 1     | Bordbatterie, vollständig .....   |           | St. Nr. 00072      | 21      |           |
|                                   | 2     | Kontaktrelais mit je .....  |           | 103.00-225         | 22      |           |
|                                   | 1     | Zündhüchsen .....   |           | C 25               | 23      |           |

**Anmerkung:**

) Möglichst verzinkt



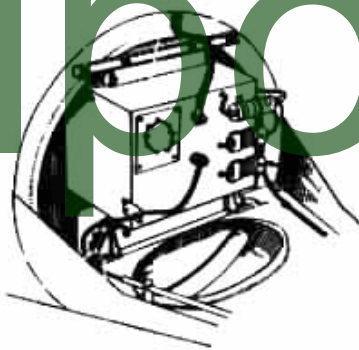
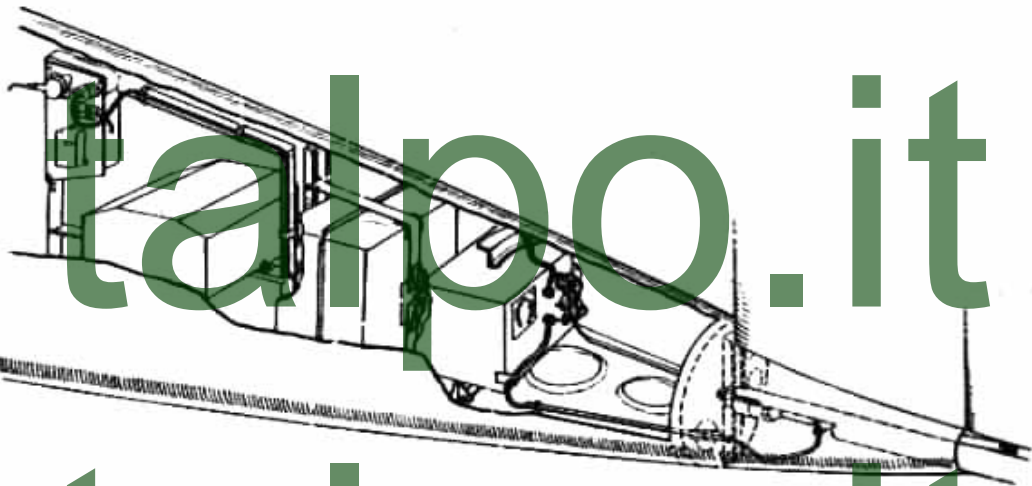
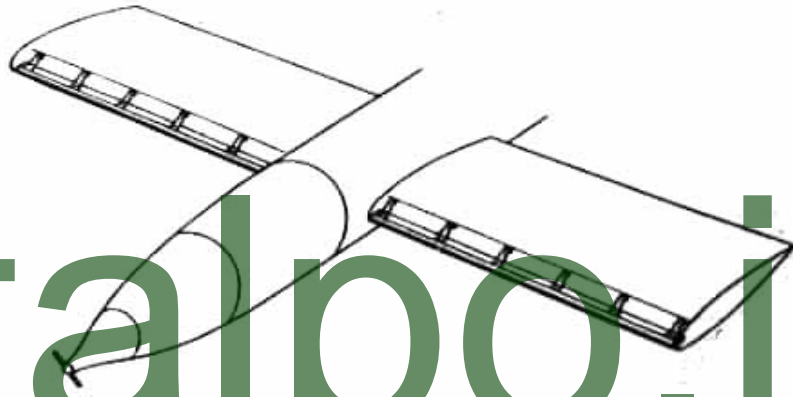
talpo.it

talpo.it

| Ersatzteil-Liste<br>FZG 76 |       | Zünderanlage   |                     |                        | Seite 23 |           |
|----------------------------|-------|--|---------------------|------------------------|----------|-----------|
| Werkstoff                  | Stück | Benennung  | Anmerkung           | Ersatzteil-Nr          | Orts-Nr  | Bemerkung |
| 4 D                        | 1     | Aufschlagschalter .....  |                     | D-13003                | 1        |           |
|                            | 4     | Limenschraube .....  | M3 x 10             | DIN 85                 | 2        |           |
|                            | 4     | Limenschraube .....  | M4 x 10             | DIN 85                 | 3        |           |
|                            | 1     | Gleitschalter mit Leitungen                                    |                     | D-13005                | 4        |           |
|                            | 6     | Flachrundschraube oder<br>Limenschraube .....                  | *) M4 x 8<br>M4 x 8 | ArN 238<br>DIN 85      | 5        |           |
|                            | 6     | Sechskantmutter oder<br>Sechskantmutter und<br>Polerring ..... | *) M4<br>M4         | AGG 14487.2<br>DIN 934 | 6        |           |
|                            | 3     | Halterungsband, gelocht 15 x 15, 45 lg.                        | *) B 4              | DIN 127                | 7        |           |
|                            | 3     | Knopf .....  | K 7                 | DIN 9273               | 8        |           |
|                            | 1     | Elk-Zünder HL-AZ .....   |                     | C 13048                | 9        |           |
|                            | 1     | Mechanischer Zünder Z 80 A .....                               |                     | C 14436                | 10       |           |
|                            | 1     | Zeitzündler Zi. Z. 17 Bm .....                                 |                     | Km-Sk 106              | 11       |           |

**Anmerkung:**  
\*) Möglichst verzinkt





| Ersatzteil-Liste<br>FZG 76 |       | Rüstsätze   |                |               | Seite 25 |           |
|----------------------------|-------|---|----------------|---------------|----------|-----------|
| Werkstoff                  | Stück | Benennung   | Anmerkung      | Ersatzteil-Nr | Orts-Nr  | Bemerkung |
|                            |       | <b>Rüstsatz 1 (Ruto)</b><br>bestehend aus der Orts-Nr 1           |                |               |          |           |
|                            | 2     | Messerkleiste .....   |                | 103.964-01    | 1        |           |
|                            |       | <b>Rüstsatz 2 (Funkanlage)</b><br>bestehend aus den Orts-Nrn 2—24 |                |               |          |           |
|                            | 1     | Anodenbatterie .....  |                | St. Nr. 00000 | 2        |           |
|                            | 1     | Befestigungsband .....  |                | 103.964-14    | 3        |           |
|                            |       | mit den Orts-Nrn 4—6  |                |               |          |           |
|                            | 1     | Sechskantschraube .....   | ) M6 x 35      | DIN 933       | 4        |           |
|                            | 1     | Federling .....   | ) B 6          | DIN 127       | 5        |           |
|                            | 1     | Sechskantmutter oder .....  | ) M6           | LgN 14-033.1  | 6        |           |
|                            |       | Sechskantmutter .....   | ) M6           | DIN 934       |          |           |
|                            | 2     | Bolzen .....  | ) 10 x 45 x 38 | DIN 1404      | 7        |           |
|                            | 2     | Scheibe oder .....  | ) 10           | LgN 14-033.1  | 8        |           |
|                            |       | Scheibe .....   | ) 10,5         | DIN 125       |          |           |
|                            | 2     | Spinn .....   | ) 3 x 15       | DIN 94        | 9        |           |
|                            | 1     | Halzbatterie .....  |                | St. Nr. 00000 | 10       |           |
|                            | 1     | Halblech (links) .....  |                | 103.964-10.02 | 11       |           |
|                            | 1     | Halblech (rechts) .....   |                | 103.964-10.03 | 12       |           |
|                            | 1     | Sender S 23a oder b .....   |                | La 2322       | 13       |           |
|                            | 2     | Linsenschraube .....  | ) M6 x 25      | DIN 85        | 14       |           |
|                            | 3     | Linsenschraube .....  | ) M6 x 15      | DIN 85        | 15       |           |
|                            | 5     | Federling .....   | ) B 6          | DIN 127       | 16       |           |
| 11102                      | 2     | Dünnscheibe 14 g x 6 g x 10 .....                                 |                | —             | 17       |           |
|                            | 1     | Schleppantenne .....  |                | 103.964-09    | 18       |           |
|                            |       | mit den Orts-Nrn 19—20  |                |               |          |           |
|                            | 1     | Sechskantschraube .....   | ) M10 x 30     | DIN 931       | 19       |           |
|                            | 1     | Federling .....   | ) B 10         | DIN 121       | 20       |           |
|                            | 1     | Antennenleitung .....   |                | 103.964-12    | 21       |           |
|                            | 1     | Schaltkabel .....   |                | 103.964-11    | 22       |           |
|                            |       | Halterungsband, gelocht 15 x 1,5 .....                            |                | —             | 23       |           |
|                            | 8     | Knopf .....   | ) K 7          | DIN 3279      | 24       |           |

**Anmerkung:**

) Möglichst verzinkt