

MINISTERO DELLA GUERRA
ISPETTORATO DELL'ARMA DI FANTERIA

N. 3100

ISTRUZIONE PROVVISORIA
SUL MORTAIO D'ASSALTO BRIXIA

MOD. 35

(2^a ristampa della edizione 1937, 1^a ristampa edizione 1939,
notificazione pag. 15, 18, 29 (M. 1. 1. 3))



ISTITUTO GEOGRAFICO DELLO STATO
LIBRERIA

1939 - ANNO XVIII



TALPO.IT

TALPO.IT

TALPO.IT

Le munizioni.



- 1 bomba esplosiva
 2 da esercitazione
 3 inerte

BOMBA DA 40 MOD. 50.

TALPO.IT

SETTORE GRADUATO
DI ELEVAZIONE



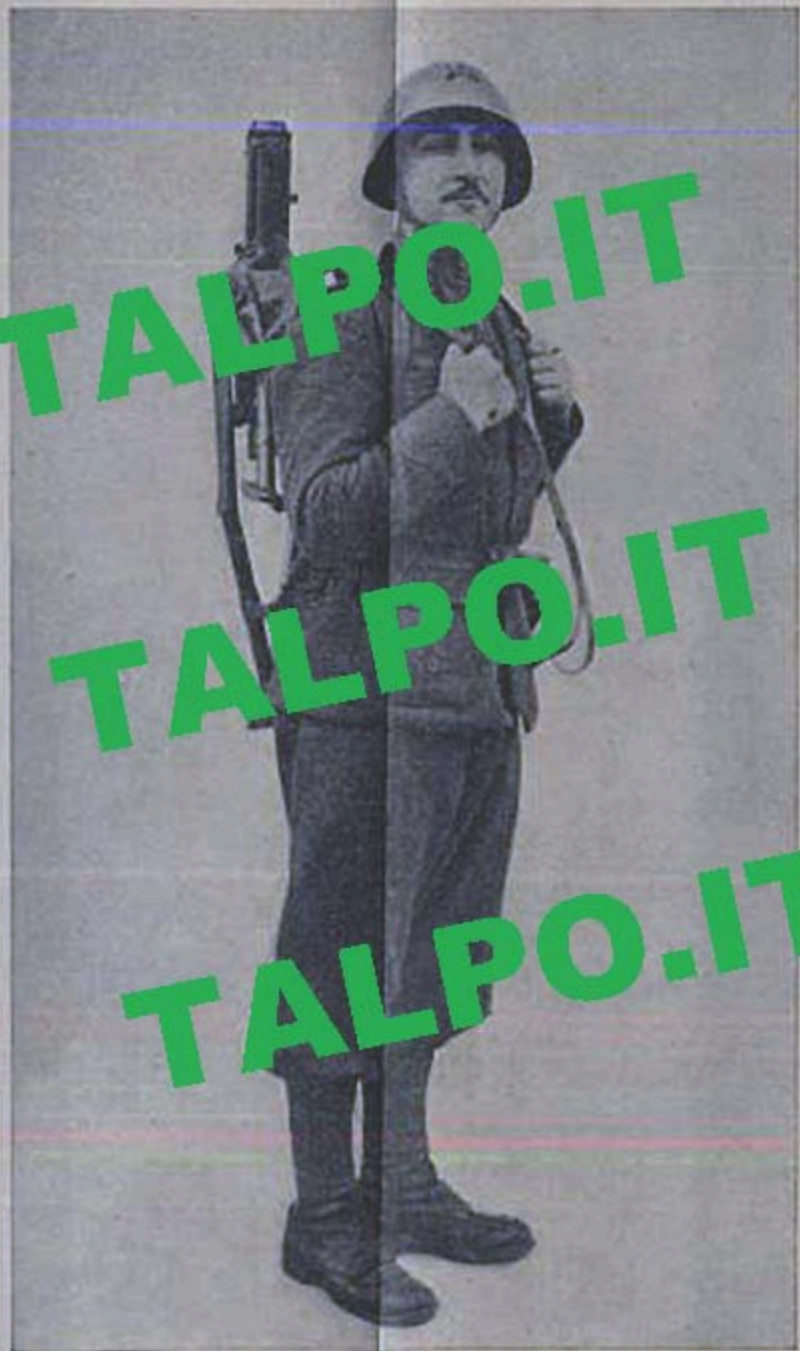
- 1 - Maniglia.
- 2 - Pistone con il secondo.
- 3 - Cuneo per tenere fermo il pistone.
- 4 - Pistone.
- 5 - Pistone.
- 6 - Pistone.
- 7 - Pistone.
- 8 - Pistone.
- 9 - Pistone.
- 10 - Pistone.
- 11 - Pistone.
- 12 - Pistone.
- 13 - Pistone.
- 14 - Pistone.
- 15 - Pistone.
- 16 - Pistone.
- 17 - Pistone.
- 18 - Pistone.
- 19 - Pistone.
- 20 - Pistone.
- 21 - Pistone.
- 22 - Pistone.
- 23 - Pistone.
- 24 - Pistone.
- 25 - Pistone.
- 26 - Pistone.
- 27 - Pistone.
- 28 - Pistone.
- 29 - Pistone.
- 30 - Pistone.



TALPO.IT

TALPO.IT

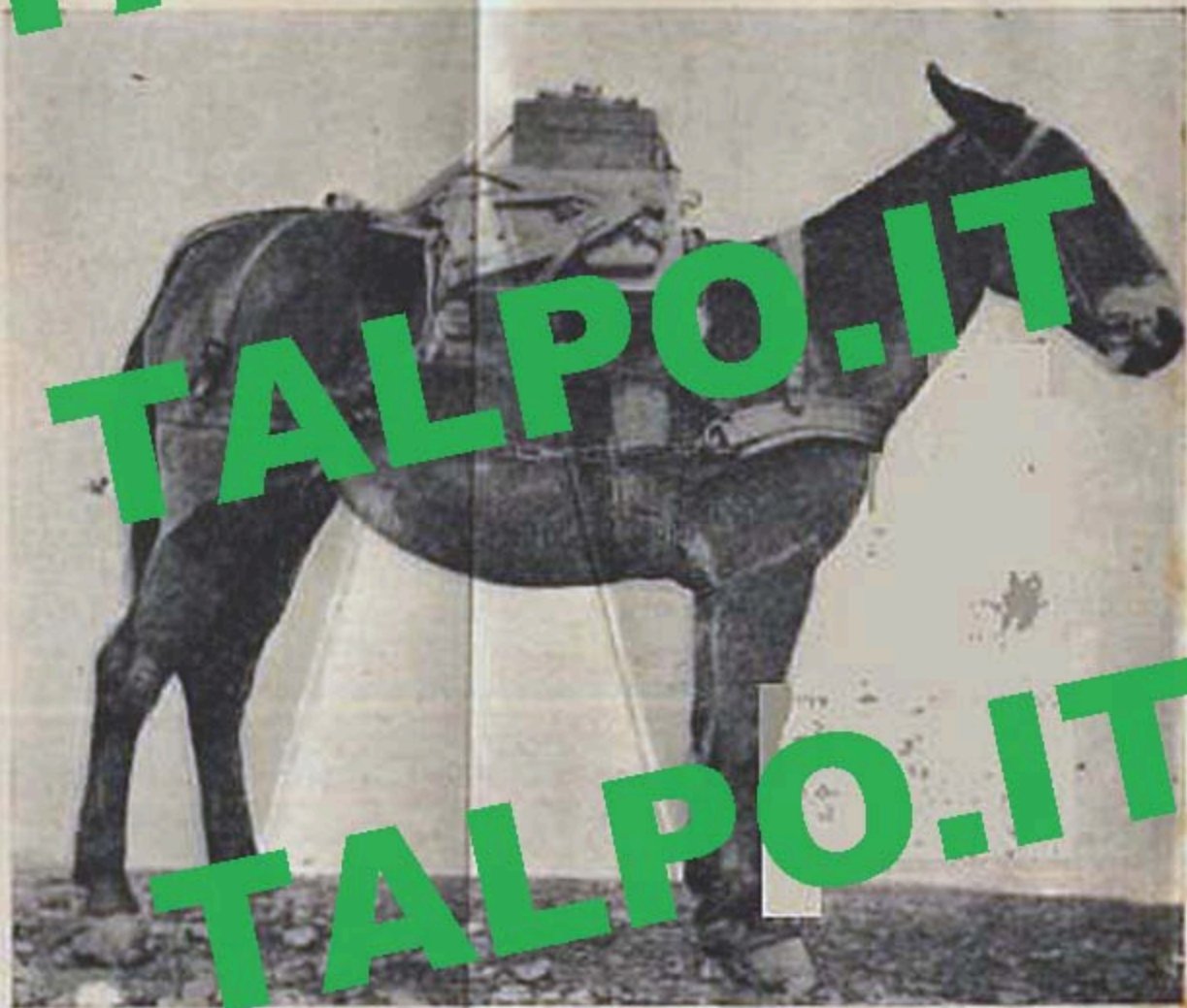
Trasporto a spalla.



TAV. X-bis.

Trasporti salin.


TALPO.IT



TALPO.IT

TALPO.IT

Arma chiusa.



11 - Manovella di manovra e di sparo.

12 - Bottone a vite di bloccaggio per congegno di direzione.

13 - Leva per chiavistello di sicurezza.

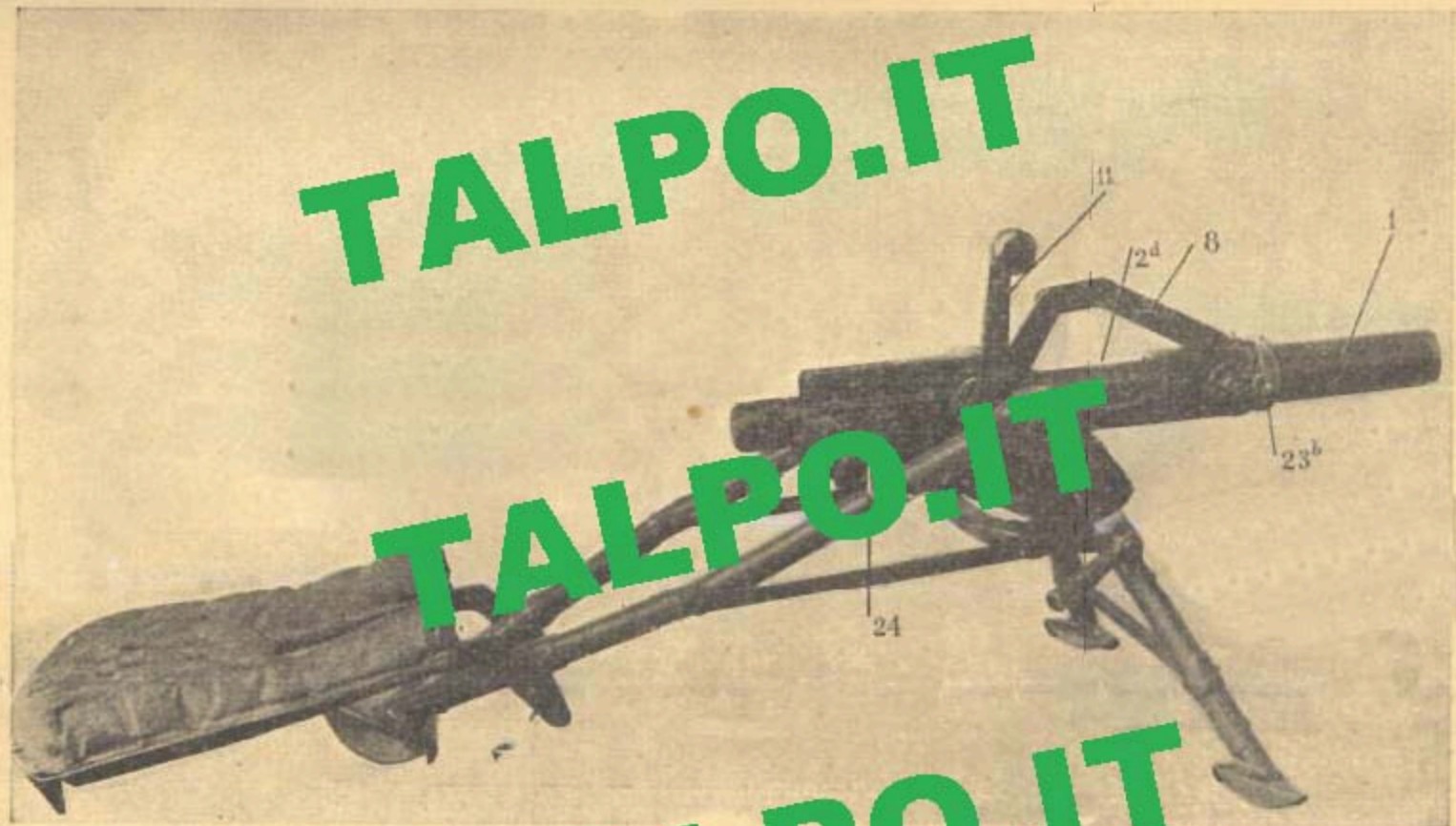
16 - Volantino dei settori di elevazione.

21 - Vomero ribaltabile con cuscino di appoggio e pannello di appoggio.

24 - Gancio d'arresto per vomero ribaltabile.

25 - Settore dentato d'elevazione.

30 - Piuolo di ritegno della canna.



1 - Canna.

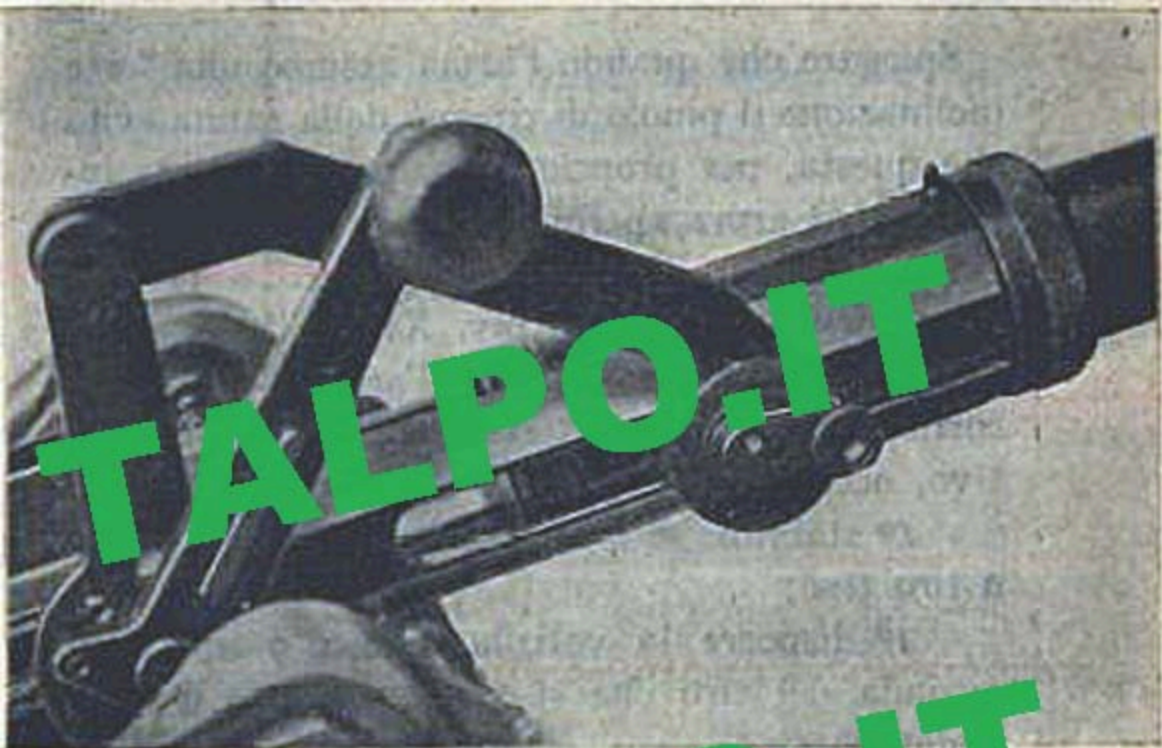
2 d - Apertura di caricamento.

8 - Biella per canna.

11 - Manovella di manovra e di sparo.

23 b - Bottone elastico per eccentrico.

24 - Biella per otturatore.





TALPO.IT

TALPO.IT



TALPO.IT



Fig. 8.



Fig. 9.

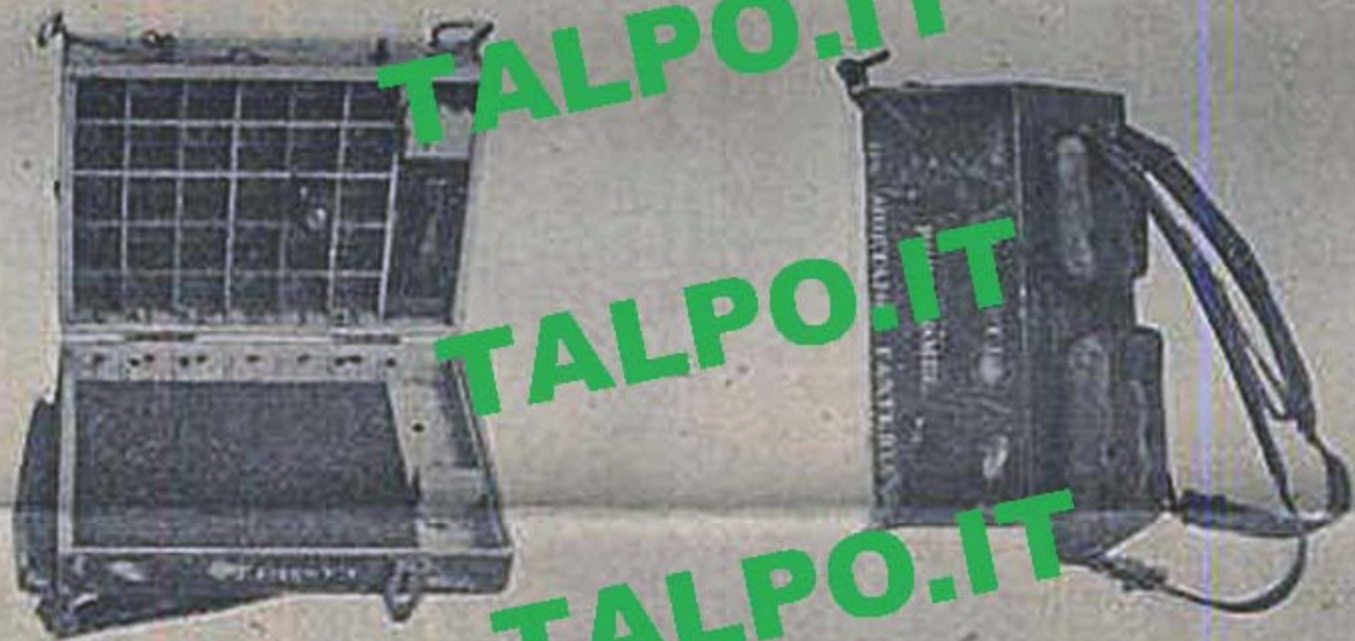
TALPO.IT

TALPO.IT

TALPO.IT



Cassetta a zaino porta bombe.



TALPO.IT
TALPO.IT
TALPO.IT

- 1 - Sostaca per olio.
- 2 - Sostaca per petrolio.
- 3 - Vantolina.
- 4 - Serrino per tazza.
- 5 - Sostacella per serratia a vuoto-komok.
- 6 - Serrino per tazza per cartaccia.
- 7 - Pizzo.
- 8 - Martello.
- 9 - Puntello.
- 10 - Sostaca per parti di ricambio.
- 11 - Chiave a bussola.
- 12 - Pincatore.
- 13 - Elettore.
- 14 - Canna-komok.
- 15 - Confortino.
- 16 - Pistolina per olio di lubrificante del settore di circolazione.
- 17 - Tascella di acciaio del settore di circolazione.
- 18 - Cauterizzatore.

La tavola per parti di ricambio contiene:

un pincatore; due molle per pincatori; un battuto per pincatore; un serratino; un pezzo per serratino; due molle per serratino; due molle per pincata della leva di innalzamento e di scatto; due pezzi della serratia per cartaccia di banco; un pezzo per leva d'innalzamento a scatto; un pezzo per ringhia e denti della manovella di manovra e di freno; un pezzo per leva di innalzamento della manovella di manovra e di freno; un pezzo per falce di acciaio del vespigno di direzione; un pezzo per falce di protezione; una sigilla per ringhia e denti del tipo di calcio del cilindro; una sigilla per pincata della leva di innalzamento e di scatto; una sigilla di sigilla doppia; due pistole (una destra e una sinistra) per olio di lubrificante del settore di circolazione; due tascelle (una destra, una sinistra) di acciaio del settore di circolazione.



TALPO.IT

TALPO.IT

TALPO.IT

Mortaino (trasporto).

TALPO.IT

TALPO.IT

TALPO.IT



- 1 - Gambe.
- 1 a - Arpione per gambe dell'affusto.
- 2 - Traversa.
- 3 - Tubi.
- 4 - Arpione per telaio posteriore.
- 5 - Perno per tiranti snodati.
- 6 - Tiranti snodati per affusto.
- 7 - Perno per affusto.
- 8 - Anello di manico reggi vomero ribaltabile.
- 9 - Anello di manico.
- 9 a - Alloggiamento per il maschio del castello.
- 10 - Pendolo del congegno d'elevazione.
- 11 - Appendice con settore dentato.
- 12 - Piastrina graduata per la direzione.
- 13 - Maniglia per asta di bloccaggio dei settori di elevazione.
- 14 - Anello di manico per asta di bloccaggio dei settori di elevazione.
- 15 - Piastrina per asta di bloccaggio del settore di elevazione.
- 16 - Volantino dei settori di elevazione.
- 17 - Settore graduato di elevazione.
- 18 - Dente di arresto.
- 21 - Vomero ribaltabile con cerniere d'angolo e spallatori.
- 22 - Cerniera per piastrina porta cuscino.
- 24 - Gancio di arresto per il vomero ribaltabile.
- 25 - Settori dentato e liscio di elevazione.



- 1 - Canna.
- 1 a - Fori di valvola.
- 1 b - Perno per la biella per canna.
- 2 - Castello.
- 2 a - Maschio.
- 2 b - Appendice.
- 2 c - Fori di valvola.
- 2 d - Apertura di caricamento e alloggiamento leva di armamento e scatto.
- 2 e - Apertura per il caricatore.
- 2 f - Apertura anteriore di guida del perno per la biella per canna.
- 2 g - Apertura posteriore di guida del perno per biella per caricatore.
- 2 h - Rullo per l'azione a baionetta del tappo di culatta e ghiera.
- 2 s - Scatola del castello.
- 2 t - Alloggiamento del perno per leva di armamento e scatto.
- 3 - Molla di ritegno della ghiera del castello.
- 4 - Mirino.
- 5 - Alidada di puntamento.
- 6 - Castello per alloggiamento e congegno di scatto.
- 7 - Perno per il castello e manovella di manovra e parti.
- 9 - Ghiera del castello.
- 12 - Bottone a vite di bloccaggio per congegno di direzione.
- 13 - Leva per chiavistello di sicurezza.
- 14 - Tappo di culatta del castello.
- 16 - Otturatore.
- 16 a - Intaglio per l'innesto posteriore della leva di armamento e scatto.
- 16 b - Appendice dell'otturatore.
- 17 - Perno per biella per otturatore.
- 18 - Percussore.
- 18 a - Testa del percussore.
- 19 - Alloggiamento per l'estrattore.
- 25 - Leva di armamento e scatto.
- 29 - Bottone di direzione dell'albero per vite senza fine del congegno di direzione.
- 30 - Vite senza fine del congegno di direzione.

- 8 - Biella per canna.
- 8 a - Occhio per l'unione alla biella centrale,
- 10 - Biella centrale.
- 10 a - Alloggiamento per il perno per biella centrale e manovella di manovra e di sparo.
- 10 b - Perno per l'unione alla biella per canna.
- 10 c - Occhio per l'unione alla biella per otturatore.
- 10 d - Fianco per il bottone della manovella di manovra e di sparo.
- 11 - Manovella di manovra e di sparo.
- 11 a - Impugnatura della manovella di manovra e di sparo.
- 20 - Ritegno a dente della manovella di manovra e di sparo.
- 21 - Leva di bloccaggio della manovella di manovra e di sparo nelle tre posizioni.
- 22 - Bottone della manovella di manovra e di sparo.
- 23 - Eccentrico della valvola.
- 23 a - Alloggiamento per il perno della biella per canna.
- 23 b - Bottone elastico per eccentrico della valvola.
- 24 - Biella per otturatore.
- 24 a - Perno per l'unione alla biella centrale.
- 24 b - Manicotto per l'unione al perno per la biella per otturatore.
- 25 - Leva di armamento.
- 25 a - Dente musso centrale.
- 25 b - Dente posteriore.
- 26 - Piuolo della leva di armamento e scatto.



TALPO.IT

